

Le devenir des diplômés de Master 2020 30 mois après l'obtention du diplôme

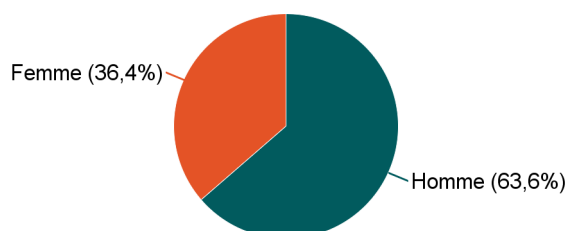
Mention : Master Compétences Complémentaires en Informatique

Lancement de l'enquête	Relances téléphoniques	Traitement de l'enquête	Diffusion des résultats
Décembre 2022	Janvier à avril 2023	Octobre 2023	Janvier 2024

Parcours	Nombre de diplômés	Nombre de répondants	Taux de réponse
M2 prcs Compétences Complémentaires en Informatique	33	11	33,3%
Total :	33	11	33,3%

Caractéristiques des répondants

Genre	Effectif
Femme	4
Homme	7
Total	11



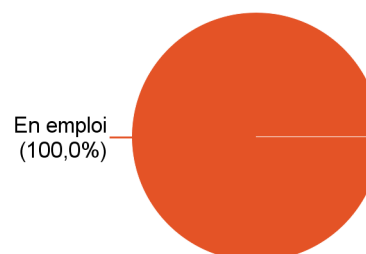
Situation des répondants au moment de l'enquête - décembre 2022

	Effectif
En emploi	10
En poursuite ou reprise d'études	1
Total	11



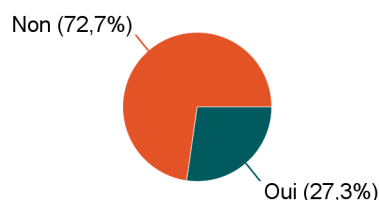
Hors poursuite d'études

	Effectif
En emploi	8
Total	8



Poursuite d'études après l'obtention du diplôme

	Effectif
Non	8
Oui	3
Total	11



Poursuite d'études :	Effectif
En 2020-21 uniquement	1
En 2020-2021, en 2021-2022 et en 2022-2023	1
En 2021-2022 uniquement	1
Total	3

Caractéristiques de l'emploi occupé en décembre 2022

Diplômés en emploi n'ayant pas poursuivi ou repris d'études

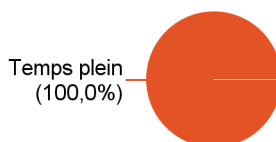
Statut de l'emploi	Effectif
CDI	8
Total	8

Catégorie socio-professionnelle	Effectif
Ingénieur, cadre, prof. intellectuelles sup.	7
Technicien, agent de maîtrise	1
Total	8

Intitulé de l'emploi

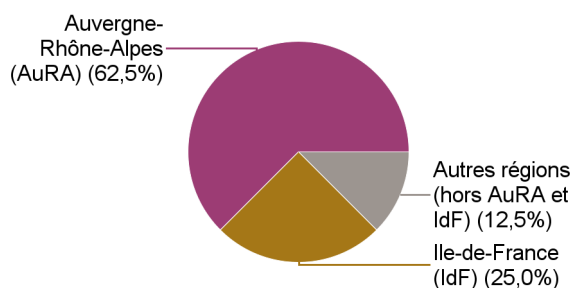
Consultant Salesforce	2
Chef de projets déploiement ERP	1
Data Ingénieur	1
Développeur informatique	1
Informaticien	1
Ingénieur informatique	1
SAP Data steward	1
Total	8

Temps de travail



	Effectif
Temps plein	8
Total	8

Lieu de travail



Employeur

	Effectif
Une entreprise privée	8
Total	8

	Effectif
Auvergne-Rhône-Alpes (AuRA)	5
Ile-de-France (IdF)	2
Autres régions (hors AuRA et IdF)	1
Total	8

Salaire net mensuel (primes incluses) des diplômés occupant un emploi à temps plein en France, hors non réponses

Nb non réponse : 2

	Effectif
Entre 2 000€ et 2 499€	5
Entre 2 500€ et 2 999€	1
Total	6

Salaire net mensuel moyen	2 300 €
Salaire net mensuel médian	2 250 €

Adéquation formation-emploi

Diplômés en emploi n'ayant pas poursuivi ou repris d'études

L'emploi que vous occupez au 1er décembre 2022 correspond-il à un niveau bac+5 ?	Effectif
Tout à fait	6
Plutôt oui	2
Total	8

L'emploi que vous occupez au 1er décembre 2022 correspond-il à votre domaine de formation ?	Effectif
Tout à fait	5
Plutôt oui	3
Total	8

Satisfaction par rapport à l'emploi occupé

Diplômés en emploi n'ayant pas poursuivi ou repris d'études

	Tout à fait	Plutôt oui	Total
Etes-vous satisfait(e) dans votre emploi des missions à accomplir ?	4	4	8

	Tout à fait	Plutôt oui	Total
Etes-vous satisfait(e) dans votre emploi de votre niveau de responsabilités ?	3	5	8

	Tout à fait	Plutôt oui	Plutôt non	Total
Etes-vous satisfait(e) dans votre emploi de votre niveau de rémunération ?	1	4	3	8

Satisfaction par rapport à la formation

Sur une échelle de 0 à 10, recommanderiez-vous ce master ?

	0	1	2	3	4	5	6	7	8	9	10	Total
Effectif	0	0	0	0	0	1	0	1	3	1	5	11

Moyenne	8,6
---------	-----