

<b>Master Santé Publique</b>	<b>M2 Santé Publique prcs Actions de santé publique</b>
------------------------------	---

<b>Lancement de l'enquête</b>	<b>Relances téléphoniques</b>	<b>Traitement de l'enquête</b>	<b>Diffusion des résultats</b>
Novembre 2022	Décembre 2022 à janvier 2023	Mars à août 2023	Janvier 2024

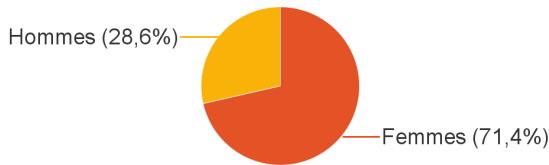
<b>Nombre de diplômés :</b>	<b>29</b>
-----------------------------	-----------

<b>Promotion :</b>	<b>2020-2021</b>
--------------------	------------------

<b>Nombre de répondants :</b>	<b>14</b>
<b>Taux de réponse :</b>	<b>48,3%</b>

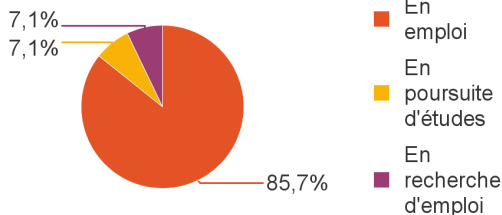
Nb répondants/Nb diplômés

## Caractéristiques des répondants



Type de bac	Effectifs
Bac S	5
Bac technologique	5
Bac professionnel	1
Bac étranger ou international	3
<b>Total</b>	<b>14</b>

## Situation des diplômés (répondants) au moment de l'enquête - octobre 2022



Situation au 1er octobre 2022	Effectifs
En emploi	12
En poursuite d'études	1
En recherche d'emploi	1
<b>Total</b>	<b>14</b>

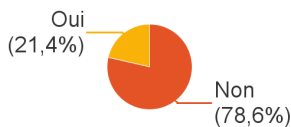
Taux d'insertion professionnelle, hors poursuite d'études :



**90,9%**

Soit 10 diplômés en emploi n'ayant jamais poursuivi d'études

## Poursuite d'études après l'obtention du diplôme



Parmi ceux ayant poursuivi leurs études : année d'inscription	Effectifs
En 2021-2022 et en 2022-2023	1
En 2022-2023 uniquement	2
<b>Total</b>	<b>3</b>

Nombre d'étudiants ayant poursuivi en doctorat en 2021-2022 ou 2022-2023 :



**1**

1ère formation suivie après le master	Intitulé de la formation suivie (Etablissement)	Effectifs
Doctorat, thèse à l'étranger	Santé publique (Université de Montréal)	1
<i>Sous-total :</i>		<b>1</b>
DES/ DESC/ Thèse en santé	Médecine (Université Jean Monnet Saint-Etienne)	1
<i>Sous-total :</i>		<b>1</b>
DU	Réanimation (Université Claude Bernard Lyon 1)	1
<i>Sous-total :</i>		<b>1</b>
<b>Total</b>		<b>3</b>

## Durée d'accès au 1er emploi

Sont pris en compte les répondants ayant déjà occupé un emploi et hors poursuite d'études

Temps pour trouver le 1er emploi	Effectifs
Immédiatement	4
Entre 1 et 3 mois	5
Entre 4 et 6 mois	2
<b>Total</b>	<b>11</b>

La durée moyenne d'accès au 1er emploi est de : 1,6 mois

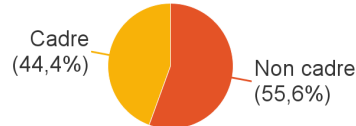
La durée médiane d'accès au 1er emploi est de : 1 mois

## Emploi actuel

Sont pris en compte les répondants hors poursuite d'études

1 diplômé a indiqué être en emploi au 1er octobre 2022 mais n'a pas donné d'indication sur la nature de son emploi. Il ne sera donc pas pris en compte dans cette partie des résultats.

Niveau de l'emploi occupé	Effectifs
Employé de bureau, de commerce, personnel de service	4
Ingénieur, cadre, professions libérales	4
Technicien, agent de maîtrise	1
<b>Total</b>	<b>9</b>

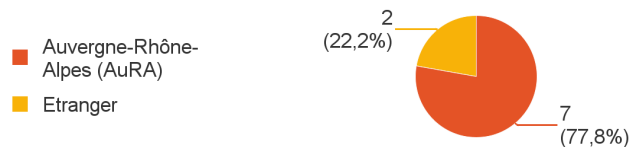


Temps de travail	Effectifs
Temps plein	8
Temps partiel	1
<b>Total</b>	<b>9</b>

Type de contrat de travail	Effectifs
CDD	5
CDI	3
Prof. libérale, indépendant, chef d'entreprise, auto-entrepreneur	1
<b>Total</b>	<b>9</b>

Employeur au 1er octobre 2022	Effectifs
Une entreprise privée	1
Un organisme à but non lucratif ou une association	5
La fonction publique hospitalière	2
Vous-même	1
<b>Total</b>	<b>9</b>

Pays du lieu de travail	Effectifs
Canada	1
Maroc	1
<b>Total</b>	<b>2</b>



## Salaire des diplômés occupant un emploi à temps plein en France, hors non réponses

Classe salaire net mensuel	Effectifs
Entre 2000 et 2499€	3
Entre 2500 et 3000€	1
<b>Total</b>	<b>4</b>

Classe salaire brut annuel	Effectifs
Moins de 30K€	1
Entre 40K€ et 49,9K€	1
<b>Total</b>	<b>2</b>

Intitulé de l'emploi occupé	Effectifs
Adjoint administratif	1
Assistant administrative	1
Cadre de santé	1
Coordinateur de projets	1
Coordinateur de structure de santé en exercice coordonné	1
Coordinatrice du projet	1
Déléguée prévention santé et solidarité	1
Infirmier	1
Infirmier en psychiatrie	1
<b>Total</b>	<b>9</b>

## Adéquation formation-emploi

Sont pris en compte les répondants hors poursuite d'études et en emploi au 1er octobre 2022

	Pas du tout	Parfaitement	Total
Votre emploi correspond-il à votre formation de Master par rapport à votre niveau Bac+5 ?	4	5	9

	Pas du tout	Moyennement	Bien	Parfaitement	Total
Votre emploi correspond-il à votre formation de Master par rapport au contenu pédagogique ?	4	1	3	1	9

## Satisfaction par rapport à l'emploi occupé

Sont pris en compte les répondants hors poursuite d'études et en emploi au 1er octobre 2022

Satisfaction du contenu de l'emploi	Effectifs
Parfaitement	5
Bien	2
Moyennement	2
<b>Total</b>	<b>9</b>

Satisfaction rémunération	Effectifs
Parfaitement	1
Bien	3
Moyennement	2
Un peu	1
Pas du tout	2
<b>Total</b>	<b>9</b>

## Formation suivie et insertion professionnelle

Sont pris en compte les répondants qui ont déjà occupé un emploi et n'ont pas poursuivi d'études depuis l'obtention du diplôme

Votre formation de Master était-elle un bon moyen d'accès à l'emploi ?	Effectifs
Parfaitement	2
Bien	3
Moyennement	1
Pas du tout	5
<b>Total</b>	<b>11</b>

Votre stage de fin d'études ou votre année d'alternance était-il/elle important(e) dans votre insertion professionnelle ?	Effectifs
Parfaitement	4
Bien	2
Moyennement	1
Pas du tout	4
<b>Total</b>	<b>11</b>

## Satisfaction par rapport à la formation

	Parfaitement	Bien	Moyennement	Un peu	Total
Etiez-vous satisfait(e) du contenu de votre formation de Master ?	4	3	5	2	14

	0	1	2	3	4	5	6	7	8	9	10	Total
Sur une échelle de 0 à 10, à combien recommanderiez-vous ce master ?	0	0	1	0	3	1	1	1	3	0	4	14

Moyenne : 6,9