

| | |
|------------------------------|--|
| Master Santé Publique | M2 Santé Publique prcs Epidémiologie et gestion des risques |
|------------------------------|--|

| Lancement de l'enquête | Relances téléphoniques | Traitement de l'enquête | Diffusion des résultats |
|------------------------|------------------------------|-------------------------|-------------------------|
| Novembre 2022 | Décembre 2022 à janvier 2023 | Mars à août 2023 | Janvier 2024 |

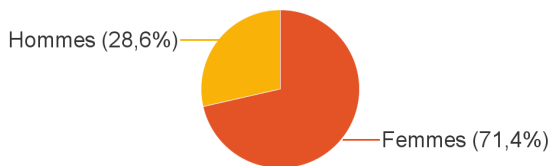
| | |
|----------------------|-----------|
| Nombre de diplômés : | 10 |
|----------------------|-----------|

| | |
|-------------|------------------|
| Promotion : | 2020-2021 |
|-------------|------------------|

| | |
|--------------------------|--------------|
| Nombre de répondants : | 7 |
| Taux de réponse : | 70,0% |

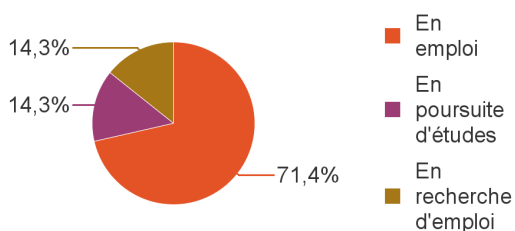
Nb répondants/Nb diplômés

Caractéristiques des répondants



| Type de bac | Effectifs |
|-------------------------------|-----------|
| Bac S | 6 |
| Bac étranger ou international | 1 |
| Total | 7 |

Situation des diplômés (répondants) au moment de l'enquête - octobre 2022



| Situation au 1er octobre 2022 | Effectifs |
|-------------------------------|-----------|
| En emploi | 5 |
| En poursuite d'études | 1 |
| En recherche d'emploi | 1 |
| Total | 7 |

Taux d'insertion professionnelle, hors poursuite d'études :



100,0%

Soit 5 diplômés en emploi n'ayant jamais poursuivi d'études

Poursuite d'études après l'obtention du diplôme



| Parmi ceux ayant poursuivi leurs études : année d'inscription | Effectifs |
|---|-----------|
| En 2021-2022 uniquement | 1 |
| En 2021-2022 et en 2022-2023 | 1 |
| Total | 2 |

| 1ère formation suivie après le master | Intitulé de la formation suivie (Etablissement) | Effectifs |
|---------------------------------------|---|-----------|
| DES/ DESC/ Thèse en santé | Pharmacie (Université Claude Bernard Lyon 1) | 1 |
| | Pharmacie (Université de Limoges) | 1 |
| Sous-total : | | 2 |
| Total | | 2 |

Nombre d'étudiants ayant poursuivi en doctorat en 2021-2022 ou 2022-2023 :



0

Durée d'accès au 1er emploi

Sont pris en compte les répondants ayant déjà occupé un emploi et hors poursuite d'études

| Temps pour trouver le 1er emploi | Effectifs |
|----------------------------------|-----------|
| Immédiatement | 1 |
| Entre 1 et 3 mois | 3 |
| Entre 4 et 6 mois | 1 |
| Total | 5 |

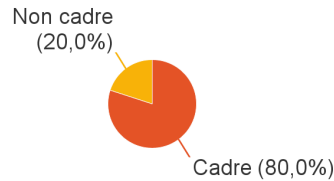
La durée moyenne d'accès au 1er emploi est de : 1,6 mois

La durée médiane d'accès au 1er emploi est de : 1 mois

Emploi actuel

Sont pris en compte les répondants hors poursuite d'études

| Niveau de l'emploi occupé | Effectifs |
|---|-----------|
| Ingénieur, cadre, professions libérales | 4 |
| Technicien, agent de maîtrise | 1 |
| Total | 5 |

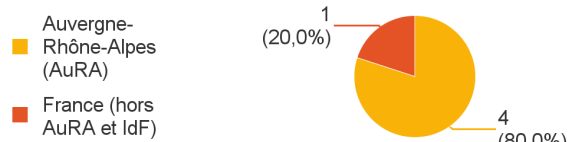


| Temps de travail | Effectifs |
|------------------|-----------|
| Temps plein | 5 |
| Total | 5 |

| Type de contrat de travail | Effectifs |
|----------------------------|-----------|
| CDD | 3 |
| CDI | 2 |
| Total | 5 |

| Employeur au 1er octobre 2022 | Effectifs |
|--|-----------|
| Une entreprise privée | 1 |
| La fonction publique d'Etat | 1 |
| Un organisme à but non lucratif ou une association | 1 |
| La fonction publique hospitalière | 2 |
| Total | 5 |

| Intitulé de l'emploi occupé | Effectifs |
|---|-----------|
| Chargé de missions en santé publique | 1 |
| Epidemiologiste, chargé d'études d'enquête de santé | 1 |
| Gestionnaire des alertes et urgences sanitaires | 1 |
| Ingénieur d'études en biostatistiques | 1 |
| Responsable des ventes | 1 |
| Total | 5 |



Adéquation formation-emploi

Sont pris en compte les répondants hors poursuite d'études et en emploi au 1er octobre 2022

| | Pas du tout | Un peu | Bien | Parfaitement | Total |
|---|-------------|--------|------|--------------|-------|
| Votre emploi correspond-il à votre formation de Master par rapport à votre niveau Bac+5 ? | 1 | 1 | 1 | 2 | 5 |

| | Pas du tout | Un peu | Moyennement | Bien | Parfaitement | Total |
|---|-------------|--------|-------------|------|--------------|-------|
| Votre emploi correspond-il à votre formation de Master par rapport au contenu pédagogique ? | 1 | 1 | 1 | 1 | 1 | 5 |

Satisfaction par rapport à l'emploi occupé

Sont pris en compte les répondants hors poursuite d'études et en emploi au 1er octobre 2022

| Satisfaction du contenu de l'emploi | Effectifs |
|-------------------------------------|-----------|
| Parfaitement | 2 |
| Bien | 1 |
| Moyennement | 1 |
| Pas du tout | 1 |
| Total | 5 |

| Satisfaction rémunération | Effectifs |
|---------------------------|-----------|
| Parfaitement | 1 |
| Bien | 1 |
| Moyennement | 2 |
| Un peu | 1 |
| Total | 5 |

Formation suivie et insertion professionnelle

Sont pris en compte les répondants qui ont déjà occupé un emploi et n'ont pas poursuivi d'études depuis l'obtention du diplôme

| Votre formation de Master était-elle un bon moyen d'accès à l'emploi ? | Effectifs |
|--|-----------|
| Parfaitement | 1 |
| Bien | 2 |
| Moyennement | 1 |
| Pas du tout | 1 |
| Total | 5 |

| Votre stage de fin d'études ou votre année d'alternance était-il/elle important(e) dans votre insertion professionnelle ? | Effectifs |
|---|-----------|
| Parfaitement | 2 |
| Bien | 1 |
| Un peu | 1 |
| Pas du tout | 1 |
| Total | 5 |

Satisfaction par rapport à la formation

| | Parfaitement | Bien | Moyennement | Total |
|---|--------------|------|-------------|-------|
| Etiez-vous satisfait(e) du contenu de votre formation de Master ? | 2 | 4 | 1 | 7 |

| | 0 | 1 | 2 | 3 | 4 | 5 | 6 | 7 | 8 | 9 | 10 | Total |
|--|---|---|---|---|---|---|---|---|---|---|----|-------|
| Sur une échelle de 0 à 10, à combien recommanderiez-vous ce master ? | 0 | 0 | 0 | 0 | 0 | 0 | 0 | 4 | 0 | 3 | 0 | 7 |

Moyenne : 7,9