

Master Neurosciences	M2 Neurosciences prcs Neurophysio percept éval sensorielle
-----------------------------	---

Lancement de l'enquête	Relances téléphoniques	Traitement de l'enquête	Diffusion des résultats
Novembre 2022	Décembre 2022 à janvier 2023	Mars à août 2023	Janvier 2024

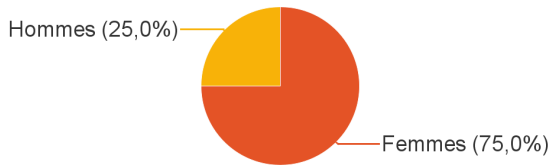
Nombre de diplômés :	8
-----------------------------	----------

Promotion :	2020-2021
--------------------	------------------

Nombre de répondants :	4
Taux de réponse :	50,0%

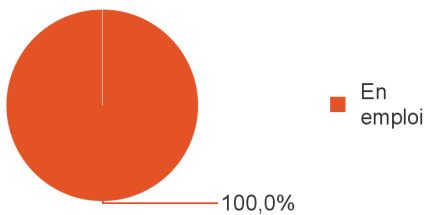
Nb répondants/Nb diplômés

Caractéristiques des répondants



Type de bac	Effectifs
Bac S	3
Bac ES	1
Total	4

Situation des diplômés (répondants) au moment de l'enquête - octobre 2022



Situation au 1er octobre 2022	Effectifs
En emploi	4
Total	4

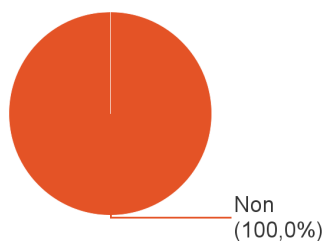
Taux d'insertion professionnelle, hors poursuite d'études :



100,0%

Soit 4 diplômés en emploi n'ayant jamais poursuivi d'études

Poursuite d'études après l'obtention du diplôme



Durée d'accès au 1er emploi

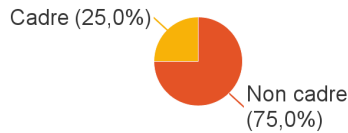
Sont pris en compte les répondants ayant déjà occupé un emploi et hors poursuite d'études

Temps pour trouver le 1er emploi	Effectifs
Immédiatement	3
Entre 10 et 12 mois	1
Total	4

Emploi actuel

Sont pris en compte les répondants hors poursuite d'études

Niveau de l'emploi occupé	Effectifs
Technicien, agent de maîtrise	3
Ingénieur, cadre, professions libérales	1
Total	4

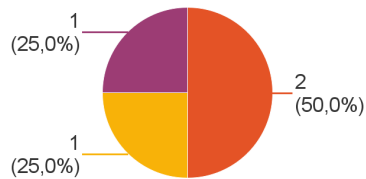


Temps de travail	Effectifs
Temps plein	4
Total	4

Type de contrat de travail	Effectifs
CDD	3
CDI	1
Total	4

Employeur au 1er octobre 2022	Effectifs
Une entreprise privée	3
Un organisme à but non lucratif ou une association	1
Total	4

- Ile-de-France (IdF)
- Auvergne-Rhône-Alpes (AuRA)
- France (hors AuRA et IdF)



Intitulé de l'emploi occupé	Effectifs
Assistant chargé d'études	1
Chargé de recherche en évaluation psychoacoustique	1
Chargé d'études sensorielles	1
Chargée d'expérience client	1
Total	4

Adéquation formation-emploi

Sont pris en compte les répondants hors poursuite d'études et en emploi au 1er octobre 2022

	Un peu	Bien	Parfaitement	Total
Votre emploi correspond-il à votre formation de Master par rapport à votre niveau Bac+5 ?	1	2	1	4

	Pas du tout	Moyennement	Bien	Parfaitement	Total
Votre emploi correspond-il à votre formation de Master par rapport au contenu pédagogique ?	1	1	1	1	4

Satisfaction par rapport à l'emploi occupé

Sont pris en compte les répondants hors poursuite d'études et en emploi au 1er octobre 2022

Satisfaction du contenu de l'emploi	Effectifs
Parfaitement	1
Bien	2
Un peu	1
Total	4

Satisfaction rémunération	Effectifs
Bien	2
Moyennement	1
Pas du tout	1
Total	4

Formation suivie et insertion professionnelle

Sont pris en compte les répondants qui ont déjà occupé un emploi et n'ont pas poursuivi d'études depuis l'obtention du diplôme

Votre formation de Master était-elle un bon moyen d'accès à l'emploi ?	Effectifs
Bien	1
Moyennement	2
Un peu	1
Total	4

Votre stage de fin d'études ou votre année d'alternance était-il/elle important(e) dans votre insertion professionnelle ?	Effectifs
Parfaitement	2
Bien	1
Moyennement	1
Total	4

Satisfaction par rapport à la formation

	Bien	Moyennement	Total
Etiez-vous satisfait(e) du contenu de votre formation de Master ?	1	3	4

	0	1	2	3	4	5	6	7	8	9	10	Total
Sur une échelle de 0 à 10, à combien recommanderiez-vous ce master ?	0	0	0	0	0	2	1	1	0	0	0	4

Moyenne : 5,8