

Le devenir des diplômés de Master 2017

30 mois après l'obtention du diplôme

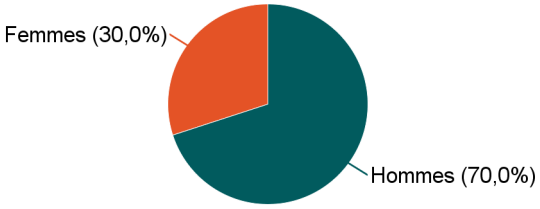
Mention : Master Sciences de l'océan, de l'atmosphère et du climat

| Lancement de l'enquête | Relances téléphoniques | Traitement de l'enquête | Diffusion des résultats |
|------------------------|--------------------------|-------------------------|-------------------------|
| Décembre 2019 | Février 2019 à mars 2020 | Mai à juillet 2020 | Octobre 2020 |

| Parcours | Nombre de diplômés | Nombre de répondants | Taux de réponse |
|---|--------------------|----------------------|-----------------|
| M2 Sciences océan, atmosphère, climat prcs Climat | 8 | 6 | 75,0% |
| M2 Sciences océan, atmosphère, climat prcs Qualité de l'air | 8 | 4 | 50,0% |
| Total : | 16 | 10 | 62,5% |

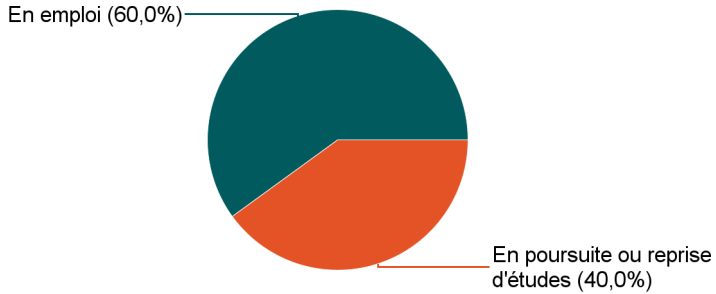
Caractéristiques des répondants

| Genre | Effectif |
|--------------|-----------|
| Femmes | 3 |
| Hommes | 7 |
| Total | 10 |



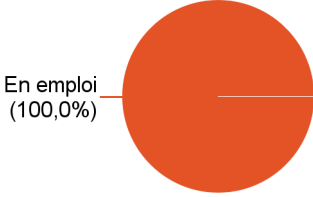
Situation des répondants au moment de l'enquête - décembre 2019

| | Effectif |
|----------------------------------|-----------|
| En emploi | 6 |
| En poursuite ou reprise d'études | 4 |
| Total | 10 |



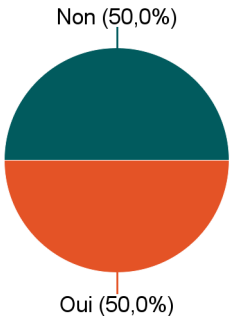
Hors poursuite d'études

| | Effectif |
|--------------|----------|
| En emploi | 5 |
| Total | 5 |



Poursuite d'études après l'obtention du diplôme

| | Effectif |
|--------------|-----------|
| Non | 5 |
| Oui | 5 |
| Total | 10 |



| Poursuite d'études : | Effectif |
|--------------------------------------|----------|
| En 2017-2018 uniquement | 1 |
| En 2017-2018, 2018-2019 et 2019-2020 | 3 |
| En 2019-2020 uniquement | 1 |
| Total | 5 |

Caractéristiques de l'emploi occupé en décembre 2019

Diplômés en emploi n'ayant pas poursuivi ou repris d'études

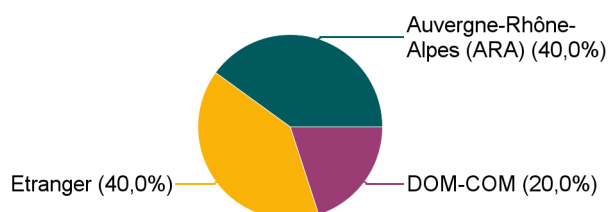
| Statut de l'emploi | Effectif |
|--------------------|----------|
| CDI | 4 |
| CDD | 1 |
| Total | 5 |

| Catégorie socio-professionnelle | Effectif |
|--|----------|
| Ingénieur, cadre, prof. intellectuelles sup. | 5 |
| Total | 5 |

Intitulé de l'emploi

| | Effectif |
|-------------------------------------|----------|
| Chargé de projet | 1 |
| Ingénieure de projets éoliens | 1 |
| Ingénieure prévisionniste météo | 1 |
| Junior consultant engineer | 1 |
| Professionnelle en qualité de l'air | 1 |
| Total | 5 |

Lieu de travail



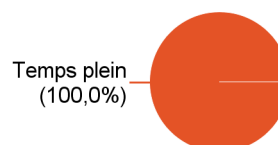
| | Effectif |
|----------------------------|----------|
| Auvergne-Rhône-Alpes (ARA) | 2 |
| Etranger | 2 |
| DOM-COM | 1 |
| Total | 5 |

| Etranger (pays) | Effectif |
|------------------------|----------|
| Canada | 1 |
| Singapour | 1 |
| Total | 2 |

Employeur

| | Effectif |
|-------------------------|----------|
| Une entreprise privée | 3 |
| La fonction publique | 1 |
| Une entreprise publique | 1 |
| Total | 5 |

Temps de travail



| | Effectif |
|--------------|----------|
| Temps plein | 5 |
| Total | 5 |

Salaire net mensuel (primes incluses) des diplômés occupant un emploi à temps plein

| | Effectif |
|------------------------|----------|
| Entre 1 500€ et 1 999€ | 1 |
| Entre 2 000€ et 2 499€ | 2 |
| Entre 2 500€ et 2 999€ | 1 |
| Non réponse | 1 |
| Total | 5 |

Adéquation formation-emploi

Diplômés en emploi n'ayant pas poursuivi ou repris d'études

| L'emploi que vous occupez au 1er décembre 2019 correspond-il à un niveau bac+5 ? | Effectif |
|--|----------|
| Tout à fait | 4 |
| Plutôt oui | 1 |
| Total | 5 |

| L'emploi que vous occupez au 1er décembre 2019 correspond-il à votre domaine de formation ? | Effectif |
|---|----------|
| Tout à fait | 2 |
| Plutôt oui | 3 |
| Total | 5 |

Satisfaction par rapport à l'emploi occupé

Diplômés en emploi n'ayant pas poursuivi ou repris d'études

| | Tout à fait | Plutôt oui | Total |
|---|-------------|------------|----------|
| Etes-vous satisfait(e) dans votre emploi des missions à accomplir ? | 4 | 1 | 5 |

| | Tout à fait | Plutôt oui | Total |
|---|-------------|------------|----------|
| Etes-vous satisfait(e) dans votre emploi de votre niveau de responsabilités ? | 3 | 2 | 5 |

| | Tout à fait | Plutôt oui | Plutôt non | Total |
|--|-------------|------------|------------|----------|
| Etes-vous satisfait(e) dans votre emploi de votre niveau de rémunération ? | 2 | 2 | 1 | 5 |

Satisfaction par rapport à la formation

| Si c'était à refaire, referiez-vous ce Master ? * | Effectif |
|---|----------|
| Oui | 7 |
| Non | 2 |
| Total | 9 |

* 1 non réponse

