

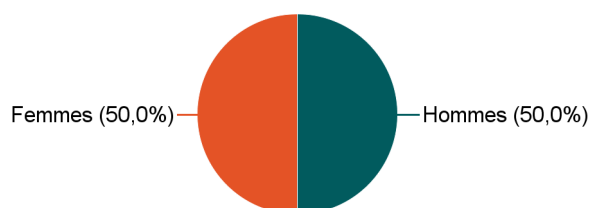
Mention : Master MEEF 2nd degré Prépa CAPET

Lancement de l'enquête	Relances téléphoniques	Traitement de l'enquête	Diffusion des résultats
Décembre 2019	Février 2019 à mars 2020	Mai à juillet 2020	Octobre 2020

Parcours	Nombre de diplômés	Nombre de répondants	Taux de réponse
M2 MEEF 2nd degré Prépa CAPET Biotechnologies BCB - Prcs A	1	1	100,0%
M2 MEEF 2nd degré Prépa CAPET Biotech option SE - Parcours A	4	3	75,0%
M2 MEEF 2nd degré Sciences Industrielles Parcours A	6	4	66,7%
Total :	11	8	72,7%

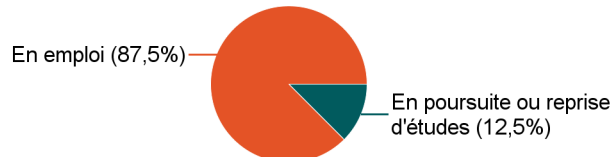
Caractéristiques des répondants

Genre	Effectif
Femmes	4
Hommes	4
Total	8



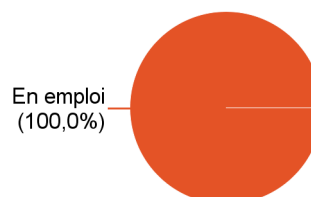
Situation des répondants au moment de l'enquête - décembre 2019

	Effectif
En emploi	7
En poursuite ou reprise d'études	1
Total	8

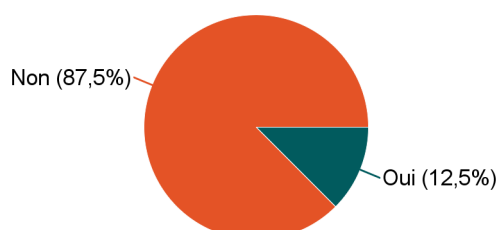


Hors poursuite d'études

	Effectif
En emploi	7
Total	7



Poursuite d'études après l'obtention du diplôme



	Effectif
Non	7
Oui	1
Total	8

Caractéristiques de l'emploi occupé en décembre 2019

Diplômés en emploi n'ayant pas poursuivi ou repris d'études

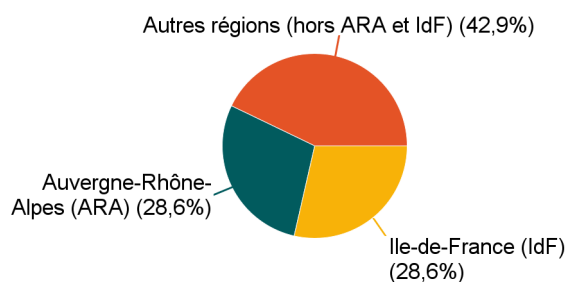
Statut de l'emploi	Effectif
Fonctionnaire	7
Total	7

Catégorie socio-professionnelle	Effectif
Ingénieur, cadre, prof. intellectuelles sup.	7
Total	7

Intitulé de l'emploi

	Effectif
Professeure de biotechnologie	2
Professeur	1
Professeur de biotechnologie, santé, environnement	1
Professeure de construction et réalisation des ouvrages	1
Professeure en lycée professionnel	1
Professeur en lycée professionnel	1
Total	7

Lieu de travail

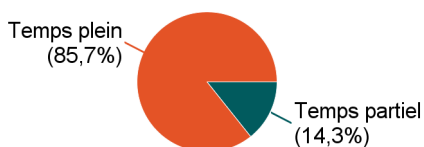


	Effectif
Autres régions (hors ARA et IdF)	3
Auvergne-Rhône-Alpes (ARA)	2
Ile-de-France (IdF)	2
Total	7

Employeur

	Effectif
La fonction publique	7
Total	7

Temps de travail



	Effectif
Temps plein	6
Temps partiel	1
Total	7

Salaire net mensuel (primes incluses) des diplômés occupant un emploi à temps plein

	Effectif
Moins de 1 500€	1
Entre 1 500€ et 1 999€	2
Entre 2 000€ et 2 499€	3
Total	6

Salaire net mensuel moyen	1 957 €
Salaire net mensuel médian	2 013 €

Adéquation formation-emploi

Diplômés en emploi n'ayant pas poursuivi ou repris d'études

L'emploi que vous occupez au 1er décembre 2019 correspond-il à un niveau bac+5 ?	Effectif
Tout à fait	6
Plutôt non	1
Total	7

L'emploi que vous occupez au 1er décembre 2019 correspond-il à votre domaine de formation ?	Effectif
Tout à fait	5
Plutôt oui	1
Plutôt non	1
Total	7

Satisfaction par rapport à l'emploi occupé

Diplômés en emploi n'ayant pas poursuivi ou repris d'études

	Tout à fait	Plutôt oui	Total
Etes-vous satisfait(e) dans votre emploi des missions à accomplir ?	4	3	7

	Tout à fait	Plutôt oui	Total
Etes-vous satisfait(e) dans votre emploi de votre niveau de responsabilités ?	3	4	7

	Tout à fait	Plutôt oui	Plutôt non	Pas du tout	Total
Etes-vous satisfait(e) dans votre emploi de votre niveau de rémunération ?	1	1	2	3	7

Satisfaction par rapport à la formation

Si c'était à refaire, referiez-vous ce Master ?	Effectif
Oui	6
Non	2
Total	8

