

Le devenir des diplômés de Master 2019

30 mois après l'obtention du diplôme

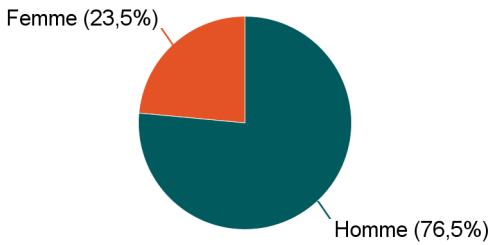
Mention : Master Energie

Lancement de l'enquête	Relances téléphoniques	Traitement de l'enquête	Diffusion des résultats
Décembre 2021	Janvier à avril 2022	Octobre 2022	Novembre 2022

Parcours	Nombre de diplômés	Nombre de répondants	Taux de réponse
M2 ISC prcs Contrôle supervis syst prod manufact syst déliv	29	17	58,6%
Total :	29	17	58,6%

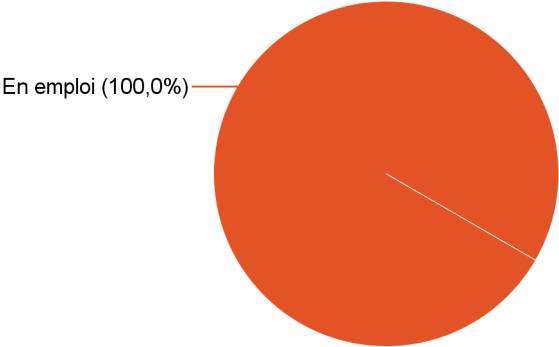
Caractéristiques des répondants

Genre	Effectif
Femme	4
Homme	13
Total	17



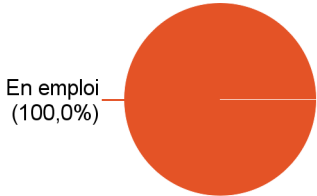
Situation des répondants au moment de l'enquête - décembre 2021

	Effectif
En emploi	17
Total	17



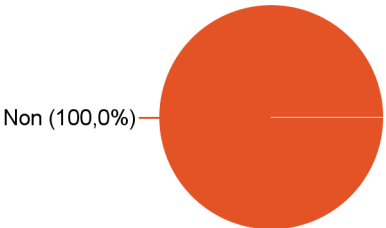
Hors poursuite d'études

	Effectif
En emploi	17
Total	17



Poursuite d'études après l'obtention du diplôme

	Effectif
Non	17
Total	17



Caractéristiques de l'emploi occupé en décembre 2021

Diplômés en emploi n'ayant pas poursuivi ou repris d'études

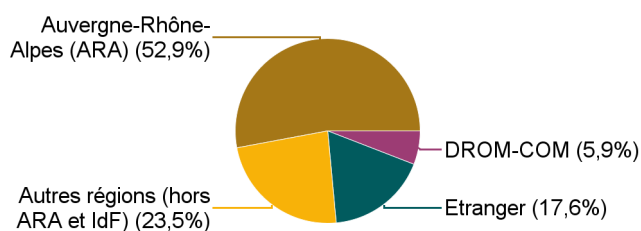
Statut de l'emploi	Effectif	%
CDI	16	94,1%
CDD	1	5,9%
Total	17	100,0%

Catégorie socio-professionnelle	Effectif	%
Ingénieur, cadre, prof. intellectuelles sup.	14	82,4%
Technicien, agent de maîtrise	2	11,8%
Employé	1	5,9%
Total	17	100,0%

Intitulé de l'emploi

	Effectif
Automaticien	1
Automaticienne	1
Chargé d'affaires CVC	1
Chargé de projet	1
Chargé de projet automatiste	1
Chargé de projets conduite	1
Chargé d'études	1
Chargé d'études avant vente	1
Ingénieur consultant	1
Ingénieur d'études	1
Ingénieur d'études électronique et informatique industrielle	1
Ingénieur d'études en énergies renouvelables	1
Ingénieure en électronique	1
Market development manager	1
Réceptionniste	1
Responsable automatisme et informatique industrielle	1
Responsable d'équipe de fabrication	1
Total	17

Lieu de travail



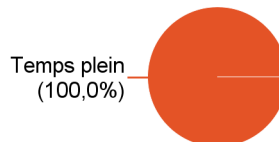
	Effectif
Auvergne-Rhône-Alpes (ARA)	9
Autres régions (hors ARA et IdF)	4
Etranger	3
DROM-COM	1
Total	17

Etranger (pays)	Effectif
Suisse	2
Chine	1
Total	3

Employeur

	Effectif	%
Une entreprise privée	13	76,5%
Une entreprise publique	3	17,6%
Une société d'économie mixte	1	5,9%
Total	17	100,0%

Temps de travail



	Effectif
Temps plein	17
Total	17

Salaire net mensuel (primes incluses) des diplômés occupant un emploi à temps plein

	Effectif	%
Moins de 1 500€	1	5,9%
Entre 1 500€ et 1 999€	1	5,9%
Entre 2 000€ et 2 499€	8	47,1%
Entre 2 500€ et 2 999€	2	11,8%
Entre 3 000€ et 3 999€	2	11,8%
4 000€ et plus	3	17,6%
Total	17	100,0%

Salaire net mensuel moyen	2 955 €
Salaire net mensuel médian	2 305 €

Adéquation formation-emploi

Diplômés en emploi n'ayant pas poursuivi ou repris d'études

L'emploi que vous occupez au 1er décembre 2020 correspond-il à un niveau bac+5 ?	Effectif	%
Tout à fait	7	41,2%
Plutôt oui	10	58,8%
Total	17	100,0%

L'emploi que vous occupez au 1er décembre 2020 correspond-il à votre domaine de formation ?	Effectif	%
Tout à fait	5	29,4%
Plutôt oui	9	52,9%
Plutôt non	2	11,8%
Pas du tout	1	5,9%
Total	17	100,0%

Satisfaction par rapport à l'emploi occupé

Diplômés en emploi n'ayant pas poursuivi ou repris d'études

	Tout à fait	Plutôt oui	Total
Etes-vous satisfait(e) dans votre emploi des missions à accomplir ?	7	10	17
%	41,2%	58,8%	100,0%

	Tout à fait	Plutôt oui	Plutôt non	Total
Etes-vous satisfait(e) dans votre emploi de votre niveau de responsabilités ?	8	7	2	17
%	47,1%	41,2%	11,8%	100,0%

	Tout à fait	Plutôt oui	Plutôt non	Pas du tout	Total
Etes-vous satisfait(e) dans votre emploi de votre niveau de rémunération ?	4	8	3	2	17
%	23,5%	47,1%	17,6%	11,8%	100,0%

Satisfaction par rapport à la formation

Sur une échelle de 0 à 10, recommanderiez-vous ce master ?

	0	1	2	3	4	5	6	7	8	9	10	Total
Effectif	3	0	0	1	0	3	3	1	4	1	1	17
%	17,6%	0,0%	0,0%	5,9%	0,0%	17,6%	17,6%	5,9%	23,5%	5,9%	5,9%	100,0%

Moyenne	5,5
---------	-----