

<b>Master Mécanique</b>	<b>M2 Mécanique prcs Biomécanique</b>
-------------------------	---------------------------------------

Lancement de l'enquête	Relances téléphoniques	Traitement de l'enquête	Diffusion des résultats
Novembre 2022	Décembre 2022 à janvier 2023	Mars à août 2023	Janvier 2024

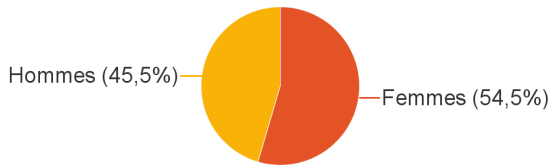
Nombre de diplômés :	<b>26</b>
----------------------	-----------

Promotion :	<b>2020-2021</b>
-------------	------------------

Nombre de répondants :	<b>11</b>
<b>Taux de réponse :</b>	<b>42,3%</b>

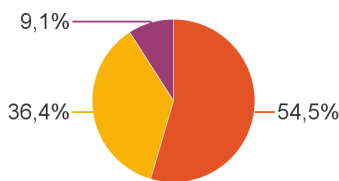
Nb répondants/Nb diplômés

## Caractéristiques des répondants



Type de bac	Effectifs
Bac S	7
Bac ES	1
Bac étranger ou international	3
<b>Total</b>	<b>11</b>

## Situation des diplômés (répondants) au moment de l'enquête - octobre 2022



- En poursuite d'études
- En emploi
- En recherche d'emploi

Situation au 1er octobre 2022	Effectifs
En poursuite d'études	6
En emploi	4
En recherche d'emploi	1
<b>Total</b>	<b>11</b>

Taux d'insertion professionnelle, hors poursuite d'études :



**80,0%**

*Soit 4 diplômés en emploi n'ayant jamais poursuivi d'études*

## Poursuite d'études après l'obtention du diplôme



Parmi ceux ayant poursuivi leurs études : année d'inscription	Effectifs
En 2021-2022 et en 2022-2023	6
<b>Total</b>	<b>6</b>

Nombre d'étudiants ayant poursuivi en doctorat en 2021-2022 ou 2022-2023 :



**4**

1ère formation suivie après le master	Intitulé de la formation suivie (Etablissement)	Effectifs
Doctorat, thèse	Biomécanique (INSA Lyon)	1
	Chirurgie (Université Claude Bernard Lyon 1)	1
	Mécanique des matériaux (Université de Lorraine)	1
<i>Sous-total :</i>		<b>3</b>
Doctorat, thèse à l'étranger	Biomécanique, évaluation de la fatigue musculaire chez les travailleurs industriels (Université de Montréal)	1
<i>Sous-total :</i>		<b>1</b>
Diplôme étranger	Diplôme étranger (Diplôme étranger)	1
<i>Sous-total :</i>		<b>1</b>
2e ou 3e cycle d'études de santé	Médecine (Université Claude Bernard Lyon 1)	1
<i>Sous-total :</i>		<b>1</b>
<b>Total</b>		<b>6</b>

## Durée d'accès au 1er emploi

Sont pris en compte les répondants ayant déjà occupé un emploi et hors poursuite d'études

Temps pour trouver le 1er emploi	Effectifs
Immédiatement	1
Entre 1 et 3 mois	1
Entre 10 et 12 mois	3
<b>Total</b>	<b>5</b>

La durée moyenne d'accès au 1er emploi est de : 7,6 mois

La durée médiane d'accès au 1er emploi est de : 11 mois

## Emploi actuel

Sont pris en compte les répondants hors poursuite d'études

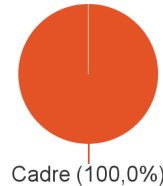
Niveau de l'emploi occupé	Effectifs
Ingénieur, cadre, professions libérales	4
<b>Total</b>	<b>4</b>

Type de contrat de travail	Effectifs
CDI	2
CDD	1
Prof. libérale, indépendant, chef d'entreprise, auto-entrepreneur	1
<b>Total</b>	<b>4</b>

Classe salaire net mensuel	Effectifs
Entre 2500 et 3000€	1
<b>Total</b>	<b>1</b>

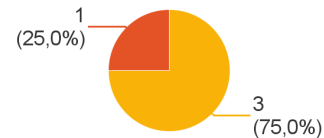
Classe salaire brut annuel	Effectifs
Entre 30K€ et 34,9K€	1
<b>Total</b>	<b>1</b>

Temps de travail	Effectifs
Temps plein	4
<b>Total</b>	<b>4</b>



Employeur au 1er octobre 2022	Effectifs
Une entreprise privée	3
Vous-même	1
<b>Total</b>	<b>4</b>

- France (hors AuRA et IdF)
- Auvergne-Rhône-Alpes (AuRA)



Intitulé de l'emploi occupé	Effectifs
Chef de projet recherche et développement	1
Consultante Dispositif Médical	1
Ingénieur Simulation	1
Kinésithérapeute	1
<b>Total</b>	<b>4</b>

## Adéquation formation-emploi

Sont pris en compte les répondants hors poursuite d'études et en emploi au 1er octobre 2022

	Moyennement	Bien	Parfaitement	Total
Votre emploi correspond-il à votre formation de Master par rapport à votre niveau Bac+5 ?	2	1	1	4

	Moyennement	Total
Votre emploi correspond-il à votre formation de Master par rapport au contenu pédagogique ?	4	4

## Satisfaction par rapport à l'emploi occupé

Sont pris en compte les répondants hors poursuite d'études et en emploi au 1er octobre 2022

Satisfaction du contenu de l'emploi	Effectifs
Parfaitement	2
Bien	1
Moyennement	1
<b>Total</b>	<b>4</b>

Satisfaction rémunération	Effectifs
Bien	2
Moyennement	1
Pas du tout	1
<b>Total</b>	<b>4</b>

## Formation suivie et insertion professionnelle

Sont pris en compte les répondants qui ont déjà occupé un emploi et n'ont pas poursuivi d'études depuis l'obtention du diplôme

Votre formation de Master était-elle un bon moyen d'accès à l'emploi ?	Effectifs
Bien	1
Moyennement	4
<b>Total</b>	<b>5</b>

Votre stage de fin d'études ou votre année d'alternance était-il/elle important(e) dans votre insertion professionnelle ?	Effectifs
Parfaitement	2
Bien	1
Moyennement	1
Un peu	1
<b>Total</b>	<b>5</b>

## Satisfaction par rapport à la formation

	Parfaitement	Bien	Moyennement	Total
Etiez-vous satisfait(e) du contenu de votre formation de Master ?	1	8	2	11

	0	1	2	3	4	5	6	7	8	9	10	Total
Sur une échelle de 0 à 10, à combien recommanderiez-vous ce master ?	0	0	0	0	0	1	0	6	2	0	2	11

Moyenne : 7,5