

Master Mécanique	M2 Mécanique prcs Modélisation et applications en mécanique
-------------------------	--

Lancement de l'enquête	Relances téléphoniques	Traitement de l'enquête	Diffusion des résultats
Novembre 2022	Décembre 2022 à janvier 2023	Mars à août 2023	Janvier 2024

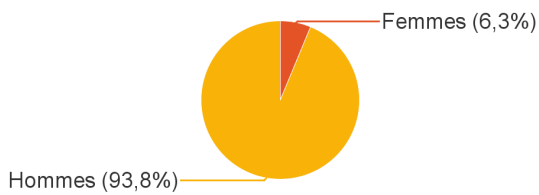
Nombre de diplômés :	30
-----------------------------	-----------

Promotion :	2020-2021
--------------------	------------------

Nombre de répondants :	16
Taux de réponse :	53,3%

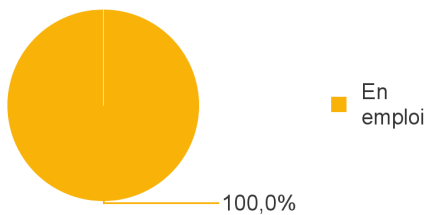
Nb répondants/Nb diplômés

Caractéristiques des répondants



Type de bac	Effectifs	%
Bac S	4	25,0%
Bac technologique	2	12,5%
Bac étranger ou international	10	62,5%
Total	16	100,0%

Situation des diplômés (répondants) au moment de l'enquête - octobre 2022



Situation au 1er octobre 2022	Effectifs
En emploi	16
Total	16

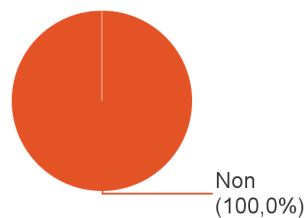
Taux d'insertion professionnelle, hors poursuite d'études :



100,0%

Soit 16 diplômés en emploi n'ayant jamais poursuivi d'études

Poursuite d'études après l'obtention du diplôme



Durée d'accès au 1er emploi

Sont pris en compte les répondants ayant déjà occupé un emploi et hors poursuite d'études

Temps pour trouver le 1er emploi	Effectifs	%
Immédiatement	3	18,8%
Entre 1 et 3 mois	4	25,0%
Entre 4 et 6 mois	4	25,0%
Entre 7 et 9 mois	4	25,0%
Entre 10 et 12 mois	1	6,3%
Total	16	100,0%

La durée moyenne d'accès au 1er emploi est de : 4,3 mois

La durée médiane d'accès au 1er emploi est de : 5 mois

Emploi actuel

Sont pris en compte les répondants hors poursuite d'études

Niveau de l'emploi occupé	Effectifs	%
Ingénieur, cadre, professions libérales	16	100,0%
Total	16	100,0%



Temps de travail	Effectifs	%
Temps plein	16	100,0%
Total	16	100,0%

Type de contrat de travail	Effectifs	%
CDI	15	93,8%
CDD	1	6,3%
Total	16	100,0%

Employeur au 1er octobre 2022	Effectifs	%
Une entreprise privée	16	100,0%
Total	16	100,0%

Salaire des diplômés occupant un emploi à temps plein en France, hors non réponses

Classe salaire net mensuel	Effectifs
Entre 1500 et 1999€	1
Entre 2000 et 2499€	4
Entre 2500 et 3000€	2
Total	7

Salaire net mensuel moyen : 2 238 €

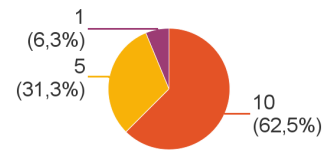
Salaire net mensuel médian : 2 225 €

Classe salaire brut annuel	Effectifs
Entre 30K€ et 34,9K€	3
Entre 35K€ et 39,9K€	1
Entre 40K€ et 49,9K€	1
Total	5

Salaire brut annuel moyen : 34 833 €

Salaire brut annuel médian : 33 500 €

- Auvergne-Rhône-Alpes (AuRA)
- France (hors AuRA et IdF)
- Ile-de-France (IdF)



Intitulé de l'emploi occupé	Effectifs
Ingénieur d'études	2
Chargé de support technique	1
Chef de projets industriels	1
Gestionnaire projets méthodes et industrialisation	1
Ingénieur batterie	1
Ingénieur BIM	1
Ingénieur bureau d'études	1
Ingénieur calcul	1
Ingénieur calcul mécanique	1
Ingénieur consultant	1
Ingénieur d'études mécaniques	1
Ingénieure calcul	1
Ingénieur recherche et développement	1
Ingénieur structure	1
Product Structure Engineer	1
Total	16

Adéquation formation-emploi

Sont pris en compte les répondants hors poursuite d'études et en emploi au 1er octobre 2022

	Pas du tout	Moyennement	Bien	Parfaitement	Total
Votre emploi correspond-il à votre formation de Master par rapport à votre niveau Bac+5 ?	2	4	6	4	16
%	12,5%	25,0%	37,5%	25,0%	100,0%

	Pas du tout	Un peu	Moyennement	Bien	Parfaitement	Total
Votre emploi correspond-il à votre formation de Master par rapport au contenu pédagogique ?	1	3	7	4	1	16
%	6,3%	18,8%	43,8%	25,0%	6,3%	100,0%

Satisfaction par rapport à l'emploi occupé

Sont pris en compte les répondants hors poursuite d'études et en emploi au 1er octobre 2022

Satisfaction du contenu de l'emploi	Effectifs	%	Satisfaction rémunération	Effectifs	%
Parfaitement	8	50,0%	Parfaitement	2	12,5%
Bien	5	31,3%	Bien	5	31,3%
Moyennement	2	12,5%	Moyennement	6	37,5%
Pas du tout	1	6,3%	Pas du tout	3	18,8%
Total	16	100,0%	Total	16	100,0%

Formation suivie et insertion professionnelle

Sont pris en compte les répondants qui ont déjà occupé un emploi et n'ont pas poursuivi d'études depuis l'obtention du diplôme

Votre formation de Master était-elle un bon moyen d'accès à l'emploi ?	Effectifs	%
Parfaitement	2	12,5%
Bien	10	62,5%
Moyennement	3	18,8%
Pas du tout	1	6,3%
Total	16	100,0%

Votre stage de fin d'études ou votre année d'alternance était-il/elle important(e) dans votre insertion professionnelle ?	Effectifs	%
Parfaitement	10	62,5%
Bien	2	12,5%
Moyennement	2	12,5%
Pas du tout	2	12,5%
Total	16	100,0%

Satisfaction par rapport à la formation

	Parfaitement	Bien	Moyennement	Un peu	Total
Etiez-vous satisfait(e) du contenu de votre formation de Master ?	4	6	4	2	16
%	25,0%	37,5%	25,0%	12,5%	100,0%

	0	1	2	3	4	5	6	7	8	9	10	Total
Sur une échelle de 0 à 10, à combien recommanderiez-vous ce master ?	0	0	0	0	1	1	2	7	3	1	1	16
%	0,0%	0,0%	0,0%	0,0%	6,3%	6,3%	12,5%	43,8%	18,8%	6,3%	6,3%	100,0%

Moyenne : 7,1