

**Master Maths appliq, stat**    **M2 Mathématiques appliquées, Stat prcs Stat info et tech num**

| Lancement de l'enquête | Relances téléphoniques       | Traitement de l'enquête | Diffusion des résultats |
|------------------------|------------------------------|-------------------------|-------------------------|
| Novembre 2022          | Décembre 2022 à janvier 2023 | Mars à août 2023        | Janvier 2024            |

Nombre de diplômés : **13**

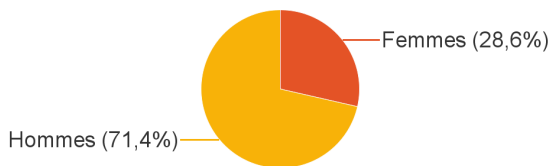
Promotion : **2020-2021**

Nombre de répondants : **7**

**Taux de réponse : 53,8%**

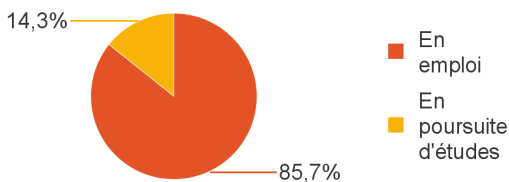
Nb répondants/Nb diplômés

## Caractéristiques des répondants



| Type de bac                   | Effectifs |
|-------------------------------|-----------|
| Bac S                         | 6         |
| Bac étranger ou international | 1         |
| <b>Total</b>                  | <b>7</b>  |

## Situation des diplômés (répondants) au moment de l'enquête - octobre 2022



| Situation au 1er octobre 2022 | Effectifs |
|-------------------------------|-----------|
| En emploi                     | 6         |
| En poursuite d'études         | 1         |
| <b>Total</b>                  | <b>7</b>  |

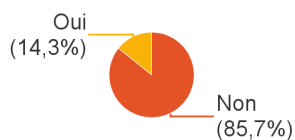
Taux d'insertion professionnelle, hors poursuite d'études :



**100,0%**

*Soit 6 diplômés en emploi n'ayant jamais poursuivi d'études*

## Poursuite d'études après l'obtention du diplôme



| Parmi ceux ayant poursuivi leurs études : année d'inscription | Effectifs |
|---------------------------------------------------------------|-----------|
| En 2021-2022 et en 2022-2023                                  | 1         |
| <b>Total</b>                                                  | <b>1</b>  |

| 1ère formation suivie après le master | Intitulé de la formation suivie (Etablissement)                      | Effectifs |
|---------------------------------------|----------------------------------------------------------------------|-----------|
| Doctorat, thèse                       | Mathématiques appliquées aux Statistiques (Université de Strasbourg) | 1         |
| <i>Sous-total :</i>                   |                                                                      | <b>1</b>  |
| <b>Total</b>                          |                                                                      | <b>1</b>  |

Nombre d'étudiants ayant poursuivi en doctorat en 2021-2022 ou 2022-2023 :



**1**

## Durée d'accès au 1er emploi

Sont pris en compte les répondants ayant déjà occupé un emploi et hors poursuite d'études

| Temps pour trouver le 1er emploi | Effectifs |
|----------------------------------|-----------|
| Immédiatement                    | 3         |
| Entre 1 et 3 mois                | 3         |
| <b>Total</b>                     | <b>6</b>  |

La durée moyenne d'accès au 1er emploi est de : 1,3 mois

La durée médiane d'accès au 1er emploi est de : 1 mois

## Emploi actuel

Sont pris en compte les répondants hors poursuite d'études

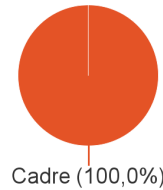
| Niveau de l'emploi occupé               | Effectifs |
|-----------------------------------------|-----------|
| Ingénieur, cadre, professions libérales | 6         |
| <b>Total</b>                            | <b>6</b>  |

| Type de contrat de travail | Effectifs |
|----------------------------|-----------|
| CDI                        | 5         |
| CDD                        | 1         |
| <b>Total</b>               | <b>6</b>  |

### Salaire des diplômés occupant un emploi à temps plein en France, hors non réponses


| Classe salaire net mensuel | Effectifs |
|----------------------------|-----------|
| Entre 2000 et 2499€        | 2         |
| Entre 2500 et 3000€        | 2         |
| <b>Total</b>               | <b>4</b>  |

| Classe salaire brut annuel | Effectifs |
|----------------------------|-----------|
| Entre 30K€ et 34,9K€       | 1         |
| Entre 35K€ et 39,9K€       | 2         |
| Entre 40K€ et 49,9K€       | 1         |
| <b>Total</b>               | <b>4</b>  |



| Temps de travail | Effectifs |
|------------------|-----------|
| Temps plein      | 6         |
| <b>Total</b>     | <b>6</b>  |

| Employeur au 1er octobre 2022                                        | Effectifs |
|----------------------------------------------------------------------|-----------|
| Une entreprise privée                                                | 4         |
| La fonction publique d'Etat                                          | 1         |
| Une entreprise publique (la Poste, SNCF, EDF, France Télévisions...) | 1         |
| <b>Total</b>                                                         | <b>6</b>  |



| Intitulé de l'emploi occupé  | Effectifs |
|------------------------------|-----------|
| Data analyst                 | 2         |
| Data scientist               | 2         |
| Consultant en biostatistique | 1         |
| Ingénieur statisticien       | 1         |
| <b>Total</b>                 | <b>6</b>  |

## Adéquation formation-emploi

Sont pris en compte les répondants hors poursuite d'études et en emploi au 1er octobre 2022

|                                                                                           | Un peu | Bien | Parfaitement | Total |
|-------------------------------------------------------------------------------------------|--------|------|--------------|-------|
| Votre emploi correspond-il à votre formation de Master par rapport à votre niveau Bac+5 ? | 1      | 3    | 2            | 6     |

|                                                                                             | Un peu | Moyennement | Bien | Parfaitement | Total |
|---------------------------------------------------------------------------------------------|--------|-------------|------|--------------|-------|
| Votre emploi correspond-il à votre formation de Master par rapport au contenu pédagogique ? | 1      | 2           | 2    | 1            | 6     |

## Satisfaction par rapport à l'emploi occupé

Sont pris en compte les répondants hors poursuite d'études et en emploi au 1er octobre 2022

| Satisfaction du contenu de l'emploi | Effectifs |
|-------------------------------------|-----------|
| Parfaitement                        | 1         |
| Bien                                | 4         |
| Un peu                              | 1         |
| <b>Total</b>                        | <b>6</b>  |

| Satisfaction rémunération | Effectifs |
|---------------------------|-----------|
| Parfaitement              | 1         |
| Bien                      | 3         |
| Moyennement               | 1         |
| Un peu                    | 1         |
| <b>Total</b>              | <b>6</b>  |

## Formation suivie et insertion professionnelle

Sont pris en compte les répondants qui ont déjà occupé un emploi et n'ont pas poursuivi d'études depuis l'obtention du diplôme

| Votre formation de Master était-elle un bon moyen d'accès à l'emploi ? | Effectifs |
|------------------------------------------------------------------------|-----------|
| Parfaitement                                                           | 4         |
| Bien                                                                   | 1         |
| Moyennement                                                            | 1         |
| <b>Total</b>                                                           | <b>6</b>  |

| Votre stage de fin d'études ou votre année d'alternance était-il/elle important(e) dans votre insertion professionnelle ? | Effectifs |
|---------------------------------------------------------------------------------------------------------------------------|-----------|
| Parfaitement                                                                                                              | 5         |
| Moyennement                                                                                                               | 1         |
| <b>Total</b>                                                                                                              | <b>6</b>  |

## Satisfaction par rapport à la formation

|                                                                   | Parfaitement | Bien | Un peu | Total |
|-------------------------------------------------------------------|--------------|------|--------|-------|
| Etiez-vous satisfait(e) du contenu de votre formation de Master ? | 5            | 1    | 1      | 7     |

|                                                                      | 0 | 1 | 2 | 3 | 4 | 5 | 6 | 7 | 8 | 9 | 10 | Total |
|----------------------------------------------------------------------|---|---|---|---|---|---|---|---|---|---|----|-------|
| Sur une échelle de 0 à 10, à combien recommanderiez-vous ce master ? | 0 | 0 | 0 | 0 | 0 | 0 | 1 | 0 | 0 | 1 | 5  | 7     |

Moyenne : 9,3