

**Master Maths et applicat. M2 Mathématiques et applications prcs Maths générales**

Lancement de l'enquête	Relances téléphoniques	Traitement de l'enquête	Diffusion des résultats
Novembre 2022	Décembre 2022 à janvier 2023	Mars à août 2023	Janvier 2024

Nombre de diplômés : 20

Promotion : 2020-2021

Nombre de répondants : 8

**Taux de réponse : 40,0%**

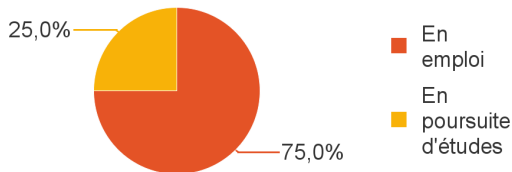
Nb répondants/Nb diplômés

## Caractéristiques des répondants



Type de bac	Effectifs
Bac S	8
<b>Total</b>	<b>8</b>

## Situation des diplômés (répondants) au moment de l'enquête - octobre 2022



Situation au 1er octobre 2022	Effectifs
En emploi	6
En poursuite d'études	2
<b>Total</b>	<b>8</b>

Taux d'insertion professionnelle, hors poursuite d'études :



**100,0%**

Soit 3 diplômés en emploi n'ayant jamais poursuivi d'études

## Poursuite d'études après l'obtention du diplôme



Parmi ceux ayant poursuivi leurs études : année d'inscription	Effectifs
En 2021-2022 uniquement	2
En 2021-2022 et en 2022-2023	3
<b>Total</b>	<b>5</b>

1ère formation suivie après le master	Intitulé de la formation suivie (Etablissement)	Effectifs
Master 2	Mathématiques appliquées aux Statistiques (Université Claude Bernard Lyon 1)	1
	MEEF (Université de Bordeaux)	1
<i>Sous-total :</i>		<b>2</b>
Préparation concours	Préparation agrégation de mathématiques (Université Claude Bernard Lyon 1)	2
	Préparation au concours de l'Agrégation (Université Claude Bernard Lyon 1)	1
<i>Sous-total :</i>		<b>3</b>
<b>Total</b>		<b>5</b>

Nombre d'étudiants ayant poursuivi en doctorat en 2021-2022 ou 2022-2023 :



**0**

## Durée d'accès au 1er emploi

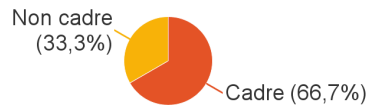
Sont pris en compte les répondants ayant déjà occupé un emploi et hors poursuite d'études

Temps pour trouver le 1er emploi	Effectifs
Immédiatement	2
Entre 1 et 3 mois	1
<b>Total</b>	<b>3</b>

## Emploi actuel

Sont pris en compte les répondants hors poursuite d'études

Niveau de l'emploi occupé	Effectifs
Ingénieur, cadre, professions libérales	2
Employé de bureau, de commerce, personnel de service	1
<b>Total</b>	<b>3</b>



Temps de travail	Effectifs
Temps plein	3
<b>Total</b>	<b>3</b>

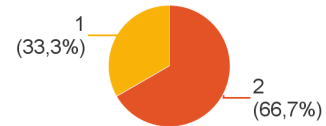
Type de contrat de travail	Effectifs
Fonctionnaire	3
<b>Total</b>	<b>3</b>

Employeur au 1er octobre 2022	Effectifs
La fonction publique d'Etat	3
<b>Total</b>	<b>3</b>

## Salaire des diplômés occupant un emploi à temps plein en France, hors non réponses

Classe salaire net mensuel	Effectifs
Entre 1500 et 1999€	2
<b>Total</b>	<b>2</b>

- France (hors AuRA et IdF)
- Auvergne-Rhône-Alpes (AuRA)



Classe salaire brut annuel	Effectifs
Moins de 30K€	1
<b>Total</b>	<b>1</b>

Intitulé de l'emploi occupé	Effectifs
Professeur de mathématiques	2
Enseignant du second degré	1
<b>Total</b>	<b>3</b>

## Adéquation formation-emploi

Sont pris en compte les répondants hors poursuite d'études et en emploi au 1er octobre 2022

	Bien	Parfaitement	Total
Votre emploi correspond-il à votre formation de Master par rapport à votre niveau Bac+5 ?	1	2	3

	Pas du tout	Bien	Parfaitement	Total
Votre emploi correspond-il à votre formation de Master par rapport au contenu pédagogique ?	1	1	1	3

## Satisfaction par rapport à l'emploi occupé

Sont pris en compte les répondants hors poursuite d'études et en emploi au 1er octobre 2022

Satisfaction du contenu de l'emploi	Effectifs
Parfaitement	2
Bien	1
<b>Total</b>	<b>3</b>

Satisfaction rémunération	Effectifs
Bien	1
Pas du tout	2
<b>Total</b>	<b>3</b>

## Formation suivie et insertion professionnelle

Sont pris en compte les répondants qui ont déjà occupé un emploi et n'ont pas poursuivi d'études depuis l'obtention du diplôme

Votre formation de Master était-elle un bon moyen d'accès à l'emploi ?	Effectifs
Parfaitement	3
<b>Total</b>	<b>3</b>

Votre stage de fin d'études ou votre année d'alternance était-il/elle important(e) dans votre insertion professionnelle ?	Effectifs
Moyennement	1
Un peu	1
Non concerné(e)	1
<b>Total</b>	<b>3</b>

## Satisfaction par rapport à la formation

	Parfaitement	Bien	Total
Etiez-vous satisfait(e) du contenu de votre formation de Master ?	7	1	8

	0	1	2	3	4	5	6	7	8	9	10	Total
Sur une échelle de 0 à 10, à combien recommanderiez-vous ce master ?	0	0	0	0	0	0	0	0	1	1	6	8

Moyenne : 9,6