

Master Ingénierie santé

M2 Ingénierie de la santé prcs Medical imaging, Signals Syst

Lancement de l'enquête	Relances téléphoniques	Traitement de l'enquête	Diffusion des résultats
Novembre 2022	Décembre 2022 à janvier 2023	Mars à août 2023	Janvier 2024

Nombre de diplômés : 25

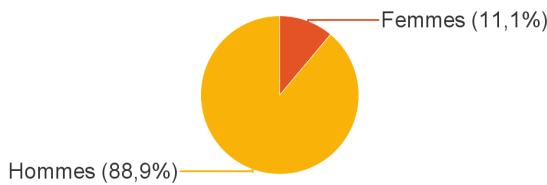
Promotion : 2020-2021

Nombre de répondants : 9

Taux de réponse : 36,0%

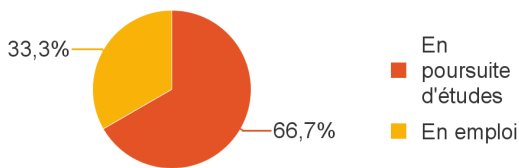
Nb répondants/Nb diplômés

Caractéristiques des répondants



Type de bac	Effectifs
Bac S	7
Bac technologique	1
Bac étranger ou international	1
Total	9

Situation des diplômés (répondants) au moment de l'enquête - octobre 2022



Situation au 1er octobre 2022	Effectifs
En poursuite d'études	6
En emploi	3
Total	9

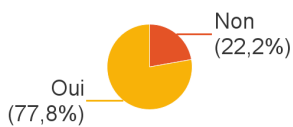
Taux d'insertion professionnelle, hors poursuite d'études :



100,0%

Soit 2 diplômés en emploi n'ayant jamais poursuivi d'études

Poursuite d'études après l'obtention du diplôme



Parmi ceux ayant poursuivi leurs études : année d'inscription	Effectifs
En 2021-2022 et en 2022-2023	5
En 2022-2023 uniquement	2
Total	7

Nombre d'étudiants ayant poursuivi en doctorat en 2021-2022 ou 2022-2023 :



4

1ère formation suivie après le master	Intitulé de la formation suivie (Etablissement)	Effectifs
Doctorat, thèse	Bioimagerie (Université de Bordeaux)	1
	Imagerie biologique (Université Jean Monnet St Etienne)	1
	Neurosciences (Université Claude Bernard Lyon 1)	1
	Traitement du signal (Université Claude Bernard Lyon 1)	1
<i>Sous-total :</i>		4
Master 2	Biochimie et biologie moléculaire (Université Claude Bernard Lyon 1)	1
<i>Sous-total :</i>		1
DES/DESC/Thèse en santé	Cardiologie (Université Claude Bernard Lyon 1)	1
<i>Sous-total :</i>		1
2e ou 3e cycle d'études de santé	Médecine (Université Claude Bernard Lyon 1)	1
<i>Sous-total :</i>		1
Total		7

Durée d'accès au 1er emploi

Sont pris en compte les répondants ayant déjà occupé un emploi et hors poursuite d'études

Temps pour trouver le 1er emploi	Effectifs
Entre 4 et 6 mois	1
Entre 10 et 12 mois	1
Total	2

Emploi actuel

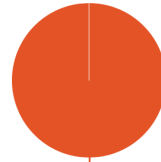
Sont pris en compte les répondants hors poursuite d'études

Niveau de l'emploi occupé	Effectifs
Ingénieur, cadre, professions libérales	2
Total	2

Type de contrat de travail	Effectifs
CDI	2
Total	2

Salaire des diplômés occupant un emploi à temps plein en France, hors non réponses

Classe salaire brut annuel	Effectifs
Entre 35K€ et 39,9K€	1
Total	1

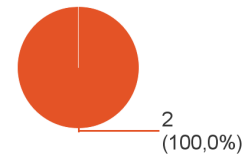


Cadre (100,0%)

Temps de travail	Effectifs
Temps plein	2
Total	2

Employeur au 1er octobre 2022	Effectifs
Une entreprise privée	2
Total	2

■ Auvergne-Rhône-Alpes (AuRA)



Intitulé de l'emploi occupé	Effectifs
Ingénieur informatique	1
Ingénieur simulation calcul	1
Total	2

Adéquation formation-emploi

Sont pris en compte les répondants hors poursuite d'études et en emploi au 1er octobre 2022

	Parfaitement	Total
Votre emploi correspond-il à votre formation de Master par rapport à votre niveau Bac+5 ?	2	2

	Pas du tout	Parfaitement	Total
Votre emploi correspond-il à votre formation de Master par rapport au contenu pédagogique ?	1	1	2

Satisfaction par rapport à l'emploi occupé

Sont pris en compte les répondants hors poursuite d'études et en emploi au 1er octobre 2022

Satisfaction du contenu de l'emploi	Effectifs
Parfaitement	1
Bien	1
Total	2

Satisfaction rémunération	Effectifs
Bien	2
Total	2

Formation suivie et insertion professionnelle

Sont pris en compte les répondants qui ont déjà occupé un emploi et n'ont pas poursuivi d'études depuis l'obtention du diplôme

Votre formation de Master était-elle un bon moyen d'accès à l'emploi ?	Effectifs
Moyennement	1
Un peu	1
Total	2

Votre stage de fin d'études ou votre année d'alternance était-il/elle important(e) dans votre insertion professionnelle ?	Effectifs
Parfaitement	1
Un peu	1
Total	2

Satisfaction par rapport à la formation

	Bien	Moyennement	Total
Etiez-vous satisfait(e) du contenu de votre formation de Master ?	8	1	9

	0	1	2	3	4	5	6	7	8	9	10	Total
Sur une échelle de 0 à 10, à combien recommanderiez-vous ce master ?	0	0	0	0	0	0	1	4	3	0	1	9

Moyenne : 7,6