

Master Informatique

M2 Informatique prcs Technologie de l'information et web

Lancement de l'enquête	Relances téléphoniques	Traitement de l'enquête	Diffusion des résultats
Novembre 2022	Décembre 2022 à janvier 2023	Mars à août 2023	Janvier 2024

Nombre de diplômés : 35

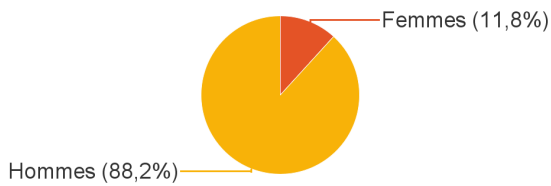
Promotion : 2020-2021

Nombre de répondants : 17

**Taux de réponse :** 48,6%

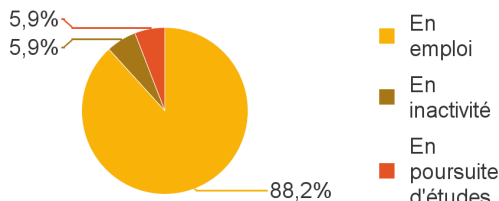
Nb répondants/Nb diplômés

## Caractéristiques des répondants



Type de bac	Effectifs	%
Bac S	10	58,8%
Bac étranger ou international	7	41,2%
<b>Total</b>	<b>17</b>	<b>100,0%</b>

## Situation des diplômés (répondants) au moment de l'enquête - octobre 2022



Situation au 1er octobre 2022	Effectifs
En emploi	15
En inactivité	1
En poursuite d'études	1
<b>Total</b>	<b>17</b>

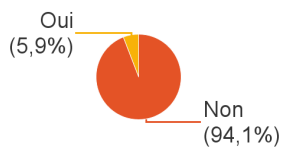
Taux d'insertion professionnelle, hors poursuite d'études :



**93,8%**

*Soit 15 diplômés en emploi n'ayant jamais poursuivi d'études*

## Poursuite d'études après l'obtention du diplôme



1ère formation suivie après le master	Intitulé de la formation suivie (Etablissement)	Effectifs
Doctorat, thèse	Intelligence artificielle (Université Paul Sabatier - Toulouse III)	1
<i>Sous-total :</i>		<b>1</b>
<b>Total</b>		<b>1</b>

Parmi ceux ayant poursuivi leurs études : année d'inscription	Effectifs
En 2022-2023 uniquement	1
<b>Total</b>	<b>1</b>

Nombre d'étudiants ayant poursuivi en doctorat en 2021-2022 ou 2022-2023 :



**1**

## Durée d'accès au 1er emploi

Sont pris en compte les répondants ayant déjà occupé un emploi et hors poursuite d'études

2 diplômés ont indiqué être en emploi au 1er octobre 2022 mais n'a pas donné d'indication sur la nature de son emploi. Ils ne seront donc pas pris en compte dans cette partie des résultats.

Temps pour trouver le 1er emploi	Effectifs
Immédiatement	9
Entre 1 et 3 mois	4
Entre 4 et 6 mois	1
<b>Total</b>	<b>14</b>

La durée moyenne d'accès au 1er emploi est de : 0,6 mois

La durée médiane d'accès au 1er emploi est de : 0 mois

## Emploi actuel

Sont pris en compte les répondants hors poursuite d'études

Niveau de l'emploi occupé	Effectifs
Ingénieur, cadre, professions libérales	13
<b>Total</b>	<b>13</b>

Type de contrat de travail	Effectifs
CDI	13
<b>Total</b>	<b>13</b>

Pays du lieu de travail	Effectifs
Suisse	1
<b>Total</b>	<b>1</b>

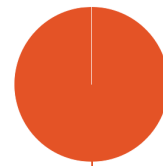
### Salaire des diplômés occupant un emploi à temps plein en France, hors non réponses

Classe salaire net mensuel	Effectifs
Moins de 1500€	1
Entre 2000 et 2499€	5
Entre 2500 et 3000€	1
<b>Total</b>	<b>7</b>

Salaire net mensuel moyen : 2 070 €

Salaire net mensuel médian : 2 200 €

Classe salaire brut annuel	Effectifs
Entre 35K€ et 39,9K€	1
Entre 40K€ et 49,9K€	2
<b>Total</b>	<b>3</b>

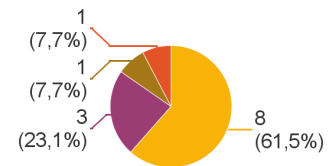


Cadre (100,0%)

Temps de travail	Effectifs
Temps plein	13
<b>Total</b>	<b>13</b>

Employeur au 1er octobre 2022	Effectifs
Une entreprise privée	13
<b>Total</b>	<b>13</b>

- Auvergne-Rhône-Alpes (AuRA)
- Ile-de-France (IdF)
- Etranger
- France (hors AuRA et IdF)



Intitulé de l'emploi occupé	Effectifs
Développeur web	3
Consultant DevOps	2
Chef de projet	1
Consultant	1
Consultant développeur web	1
Développeur informatique	1
Développeur junior	1
Ingénieure d'études architecture	1
Ingénieur en cloud et infrastructure	1
Ingénieur en développement	1
<b>Total</b>	<b>13</b>

## Adéquation formation-emploi

Sont pris en compte les répondants hors poursuite d'études et en emploi au 1er octobre 2022

	Moyennement	Bien	Parfaitement	Total
Votre emploi correspond-il à votre formation de Master par rapport à votre niveau Bac+5 ?	1	4	8	13

	Pas du tout	Un peu	Moyennement	Bien	Parfaitement	Total
Votre emploi correspond-il à votre formation de Master par rapport au contenu pédagogique ?	1	1	3	5	3	13

## Satisfaction par rapport à l'emploi occupé

Sont pris en compte les répondants hors poursuite d'études et en emploi au 1er octobre 2022

Satisfaction du contenu de l'emploi	Effectifs
Parfaitement	6
Bien	6
Moyennement	1
<b>Total</b>	<b>13</b>

Satisfaction rémunération	Effectifs
Parfaitement	2
Bien	7
Moyennement	3
Un peu	1
<b>Total</b>	<b>13</b>

## Formation suivie et insertion professionnelle

Sont pris en compte les répondants qui ont déjà occupé un emploi et n'ont pas poursuivi d'études depuis l'obtention du diplôme

Votre formation de Master était-elle un bon moyen d'accès à l'emploi ?	Effectifs
Parfaitement	12
Bien	3
Pas du tout	1
<b>Total</b>	<b>16</b>

Votre stage de fin d'études ou votre année d'alternance était-il/elle important(e) dans votre insertion professionnelle ?	Effectifs
Parfaitement	8
Bien	4
Moyennement	2
Un peu	1
Pas du tout	1
<b>Total</b>	<b>16</b>

## Satisfaction par rapport à la formation

	Parfaitement	Bien	Moyennement	Un peu	Pas du tout	Total
Etiez-vous satisfait(e) du contenu de votre formation de Master ?	5	7	3	1	1	17
<b>%</b>	<b>29,4%</b>	<b>41,2%</b>	<b>17,6%</b>	<b>5,9%</b>	<b>5,9%</b>	<b>100,0%</b>

	0	1	2	3	4	5	6	7	8	9	10	Total
Sur une échelle de 0 à 10, à combien recommanderiez-vous ce master ?	0	0	0	0	0	2	0	3	7	1	4	17
<b>%</b>	<b>0,0%</b>	<b>0,0%</b>	<b>0,0%</b>	<b>0,0%</b>	<b>0,0%</b>	<b>11,8%</b>	<b>0,0%</b>	<b>17,6%</b>	<b>41,2%</b>	<b>5,9%</b>	<b>23,5%</b>	<b>100,0%</b>

Moyenne : 8