

Master Informatique

M2 Informatique prcs Intelligence artificielle

Lancement de l'enquête	Relances téléphoniques	Traitement de l'enquête	Diffusion des résultats
Novembre 2022	Décembre 2022 à janvier 2023	Mars à août 2023	Janvier 2024

Nombre de diplômés : 26

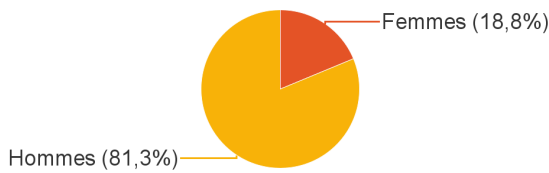
Promotion : 2020-2021

Nombre de répondants : 16

Taux de réponse : 61,5%

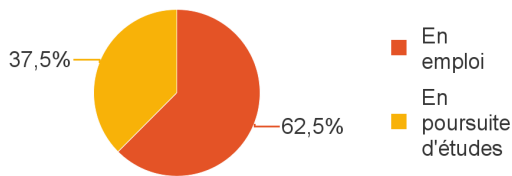
Nb répondants/Nb diplômés

Caractéristiques des répondants



Type de bac	Effectifs	%
Bac S	13	81,3%
Bac étranger ou international	3	18,8%
Total	16	100,0%

Situation des diplômés (répondants) au moment de l'enquête - octobre 2022



Situation au 1er octobre 2022	Effectifs
En emploi	10
En poursuite d'études	6
Total	16

Taux d'insertion professionnelle, hors poursuite d'études :



100,0%

Soit 10 diplômés en emploi n'ayant jamais poursuivi d'études

Poursuite d'études après l'obtention du diplôme



Parmi ceux ayant poursuivi leurs études : année d'inscription	Effectifs
En 2021-2022 et en 2022-2023	5
En 2022-2023 uniquement	1
Total	6

Nombre d'étudiants ayant poursuivi en doctorat en 2021-2022 ou 2022-2023 :



6

1ère formation suivie après le master	Intitulé de la formation suivie (Etablissement)	Effectifs
Doctorat, thèse	Apprentissage par renforcement et planification global appliqué à la robotique (ISAE Supaero)	1
	Informatique (Université de Lorraine)	1
	Informatique (Université de Nantes)	1
	Intelligence artificielle (Université Bourgogne Franche-Comté)	1
	Intelligence Artificielle (Université du Luxembourg)	1
<i>Sous-total :</i>		5
Doctorat, thèse à l'étranger	Sciences de simulation pour neurosciences computationnelles (Université allemande)	1
<i>Sous-total :</i>		1
Total		6

Durée d'accès au 1er emploi

Sont pris en compte les répondants ayant déjà occupé un emploi et hors poursuite d'études

Temps pour trouver le 1er emploi	Effectifs
Immédiatement	2
Entre 1 et 3 mois	3
Entre 4 et 6 mois	5
Total	10

La durée moyenne d'accès au 1er emploi est de : 2,9 mois

La durée médiane d'accès au 1er emploi est de : 3,5 mois

Emploi actuel

Sont pris en compte les répondants hors poursuite d'études

Niveau de l'emploi occupé	Effectifs
Ingénieur, cadre, professions libérales	9
Technicien, agent de maîtrise	1
Total	10

Non cadre (10,0%)



Cadre (90,0%)

Temps de travail	Effectifs
Temps plein	10
Total	10

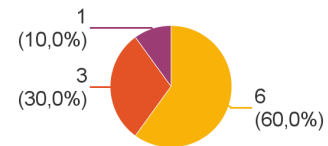
Type de contrat de travail	Effectifs
CDI	10
Total	10

Employeur au 1er octobre 2022	Effectifs
Une entreprise privée	10
Total	10

Salaire des diplômés occupant un emploi à temps plein en France, hors non réponses

Classe salaire net mensuel	Effectifs
Entre 2000 et 2499€	4
Total	4

- Auvergne-Rhône-Alpes (AuRA)
- France (hors AuRA et IdF)
- Ile-de-France (IdF)



Classe salaire brut annuel	Effectifs
Entre 30K€ et 34,9K€	1
Entre 35K€ et 39,9K€	3
Total	4

Intitulé de l'emploi occupé	Effectifs
Analyste-Développeur	1
Consultant cybersécurité	1
Consultant data	1
Consultante développeuse OpenText	1
Développeur Back-end	1
Développeur junior	1
Ingénieur d'études	1
Ingénieur développement backend et NLP	1
Manager en intelligence artificielle	1
Responsable d'application	1
Total	10

Adéquation formation-emploi

Sont pris en compte les répondants hors poursuite d'études et en emploi au 1er octobre 2022

	Pas du tout	Un peu	Moyennement	Bien	Parfaitement	Total
Votre emploi correspond-il à votre formation de Master par rapport à votre niveau Bac+5 ?	1	2	4	1	2	10

	Pas du tout	Un peu	Bien	Total
Votre emploi correspond-il à votre formation de Master par rapport au contenu pédagogique ?	3	4	3	10

Satisfaction par rapport à l'emploi occupé

Sont pris en compte les répondants hors poursuite d'études et en emploi au 1er octobre 2022

Satisfaction du contenu de l'emploi	Effectifs
Parfaitement	3
Bien	4
Moyennement	2
Un peu	1
Total	10

Satisfaction rémunération	Effectifs
Parfaitement	2
Bien	3
Moyennement	4
Un peu	1
Total	10

Formation suivie et insertion professionnelle

Sont pris en compte les répondants qui ont déjà occupé un emploi et n'ont pas poursuivi d'études depuis l'obtention du diplôme

Votre formation de Master était-elle un bon moyen d'accès à l'emploi ?	Effectifs
Parfaitement	2
Bien	3
Moyennement	4
Pas du tout	1
Total	10

Votre stage de fin d'études ou votre année d'alternance était-il/elle important(e) dans votre insertion professionnelle ?	Effectifs
Parfaitement	1
Bien	2
Moyennement	3
Un peu	1
Pas du tout	3
Total	10

Satisfaction par rapport à la formation

	Parfaitement	Bien	Moyennement	Total
Etiez-vous satisfait(e) du contenu de votre formation de Master ?	4	9	3	16
%	25,0%	56,3%	18,8%	100,0%

	0	1	2	3	4	5	6	7	8	9	10	Total
Sur une échelle de 0 à 10, à combien recommanderiez-vous ce master ?	0	0	1	0	0	0	4	3	4	2	2	16
%	0,0%	0,0%	6,3%	0,0%	0,0%	0,0%	25,0%	18,8%	25,0%	12,5%	12,5%	100,0%

Moyenne : 7,3