

Master Informatique

M2 Informatique prcs Image, développement et technologie 3D

Lancement de l'enquête	Relances téléphoniques	Traitement de l'enquête	Diffusion des résultats
Novembre 2022	Décembre 2022 à janvier 2023	Mars à août 2023	Janvier 2024

Nombre de diplômés : 27

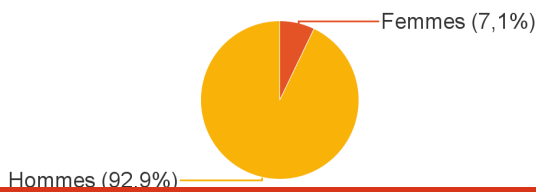
Promotion : 2020-2021

Nombre de répondants : 14

Taux de réponse : 51,9%

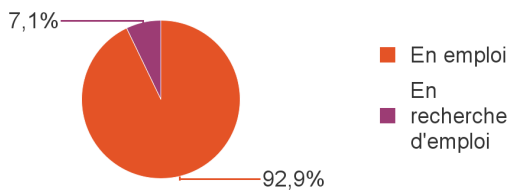
Nb répondants/Nb diplômés

Caractéristiques des répondants



Type de bac	Effectifs
Bac S	13
Bac ES	1
Total	14

Situation des diplômés (répondants) au moment de l'enquête - octobre 2022



Situation au 1er octobre 2022	Effectifs
En emploi	13
En recherche d'emploi	1
Total	14

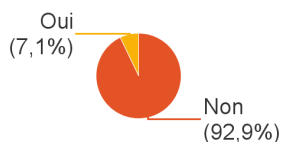
Taux d'insertion professionnelle, hors poursuite d'études :



100,0%

Soit 13 diplômés en emploi n'ayant jamais poursuivi d'études

Poursuite d'études après l'obtention du diplôme



1ère formation suivie après le master	Intitulé de la formation suivie (Etablissement)	Effectifs
Master 2	ID3D (Université Claude Bernard Lyon 1)	1
<i>Sous-total :</i>		1
Total		1

Parmi ceux ayant poursuivi leurs études : année d'inscription	Effectifs
En 2021-2022 uniquement	1
Total	1

Nombre d'étudiants ayant poursuivi en doctorat en 2021-2022 ou 2022-2023 :



0

Durée d'accès au 1er emploi

Sont pris en compte les répondants ayant déjà occupé un emploi et hors poursuite d'études

Temps pour trouver le 1er emploi	Effectifs
Immédiatement	6
Entre 1 et 3 mois	4
Entre 4 et 6 mois	1
Entre 7 et 9 mois	1
Total	12

La durée moyenne d'accès au 1er emploi est de : 1,5 mois

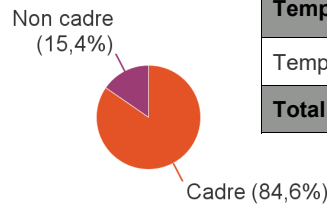
La durée médiane d'accès au 1er emploi est de : 0,5 mois

Emploi actuel

Sont pris en compte les répondants hors poursuite d'études

1 diplômé a indiqué être en emploi au 1er octobre 2022 mais n'a pas donné d'indication sur la nature de son emploi. Il ne sera donc pas pris en compte dans cette partie des résultats.

Niveau de l'emploi occupé	Effectifs
Ingénieur, cadre, professions libérales	10
Technicien, agent de maîtrise	2
Total	12



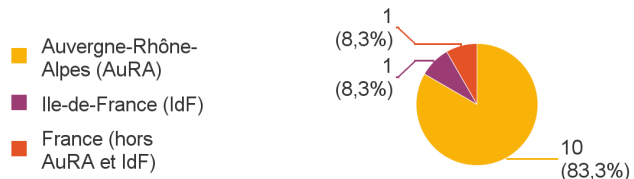
Temps de travail	Effectifs
Temps plein	12
Total	12

Type de contrat de travail	Effectifs
CDI	10
CDD	2
Total	12

Employeur au 1er octobre 2022	Effectifs
Une entreprise privée	12
Total	12

Salaire des diplômés occupant un emploi à temps plein en France, hors non réponses

Classe salaire net mensuel	Effectifs
Entre 1500 et 1999€	1
Entre 2000 et 2499€	3
Total	4



Classe salaire brut annuel	Effectifs
Moins de 30K€	1
Entre 30K€ et 34,9K€	2
Entre 35K€ et 39,9K€	2
Entre 40K€ et 49,9K€	2
Total	7

Salaire brut annuel moyen : 34 429 €

Salaire brut annuel médian : 35 000 €

Intitulé de l'emploi occupé	Effectifs
Ingénieur développement CFAO	2
Développeur Gameplay	1
Développeur GamePlay C++ UE4	1
Infographiste développeur	1
Ingénieur/développeur Unity en RA/RV	1
Ingénieur études et développement	1
Ingénieur recherche et développement	1
Ingénieur recherche et développement en informatique industrielle	1
Junior Software Engineer	1
Lead Programmer	1
Programmeur Moteur Junior	1
Total	12

Adéquation formation-emploi

Sont pris en compte les répondants hors poursuite d'études et en emploi au 1er octobre 2022

	Un peu	Moyennement	Bien	Parfaitement	Total
Votre emploi correspond-il à votre formation de Master par rapport à votre niveau Bac+5 ?	2	2	3	5	12
	Un peu	Moyennement	Bien	Parfaitement	Total
Votre emploi correspond-il à votre formation de Master par rapport au contenu pédagogique ?	2	3	2	5	12

Satisfaction par rapport à l'emploi occupé

Sont pris en compte les répondants hors poursuite d'études et en emploi au 1er octobre 2022

Satisfaction du contenu de l'emploi	Effectifs
Parfaitement	7
Bien	4
Un peu	1
Total	12

Satisfaction rémunération	Effectifs
Parfaitement	2
Bien	5
Un peu	1
Pas du tout	4
Total	12

Formation suivie et insertion professionnelle

Sont pris en compte les répondants qui ont déjà occupé un emploi et n'ont pas poursuivi d'études depuis l'obtention du diplôme

Votre formation de Master était-elle un bon moyen d'accès à l'emploi ?	Effectifs
Parfaitement	4
Bien	8
Moyennement	1
Total	13

Votre stage de fin d'études ou votre année d'alternance était-il/elle important(e) dans votre insertion professionnelle ?	Effectifs
Parfaitement	6
Bien	1
Moyennement	2
Un peu	1
Pas du tout	3
Total	13

Satisfaction par rapport à la formation

	Parfaitement	Bien	Moyennement	Total
Etiez-vous satisfait(e) du contenu de votre formation de Master ?	2	11	1	14

	0	1	2	3	4	5	6	7	8	9	10	Total
Sur une échelle de 0 à 10, à combien recommanderiez-vous ce master ?	0	0	0	0	0	1	1	3	3	4	2	14

Moyenne : 8