

Master GPBP	M2 GPBP prcs Génie alimentaire
--------------------	---------------------------------------

Lancement de l'enquête	Relances téléphoniques	Traitement de l'enquête	Diffusion des résultats
Novembre 2022	Décembre 2022 à janvier 2023	Mars à août 2023	Janvier 2024

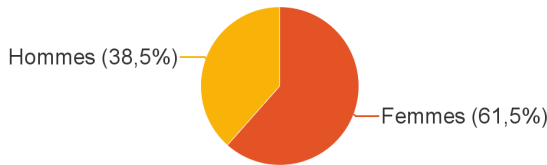
Nombre de diplômés :	17
----------------------	-----------

Promotion :	2020-2021
-------------	------------------

Nombre de répondants :	13
Taux de réponse :	76,5%

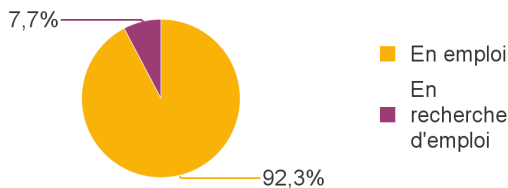
Nb répondants/Nb diplômés

Caractéristiques des répondants



Type de bac	Effectifs
Bac S	11
Bac étranger ou international	1
Autres Dispenses	1
Total	13

Situation des diplômés (répondants) au moment de l'enquête - octobre 2022



Situation au 1er octobre 2022	Effectifs
En emploi	12
En recherche d'emploi	1
Total	13

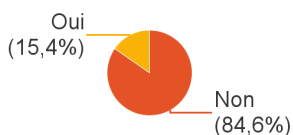
Taux d'insertion professionnelle, hors poursuite d'études :



100,0%

Soit 11 diplômés en emploi n'ayant jamais poursuivi d'études

Poursuite d'études après l'obtention du diplôme



Parmi ceux ayant poursuivi leurs études : année d'inscription	Effectifs
En 2021-2022 uniquement	2
Total	2

1ère formation suivie après le master	Intitulé de la formation suivie (Etablissement)	Effectifs
Master 2	Manager de projets en agroalimentaire (Ecole Supérieure La Raque)	1
<i>Sous-total :</i>		1
Mastère spécialisé	Management des entreprises de l'agroalimentaire et du vivant (EM Lyon)	1
<i>Sous-total :</i>		1
Total		2

Nombre d'étudiants ayant poursuivi en doctorat en 2021-2022 ou 2022-2023 :



0

Durée d'accès au 1er emploi

Sont pris en compte les répondants ayant déjà occupé un emploi et hors poursuite d'études

Temps pour trouver le 1er emploi	Effectifs
Immédiatement	6
Entre 1 et 3 mois	4
Entre 4 et 6 mois	1
Total	11

La durée moyenne d'accès au 1er emploi est de : 1,5 mois

La durée médiane d'accès au 1er emploi est de : 0 mois

Emploi actuel

Sont pris en compte les répondants hors poursuite d'études

Niveau de l'emploi occupé	Effectifs
Technicien, agent de maîtrise	8
Ingénieur, cadre, professions libérales	3
Total	11

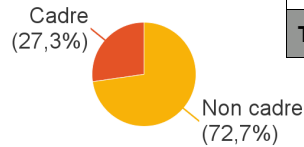
Type de contrat de travail	Effectifs
CDI	10
CDD	1
Total	11

Salaire des diplômés occupant un emploi à temps plein en France, hors non réponses

Classe salaire net mensuel	Effectifs
Entre 1500 et 1999€	3
Entre 2000 et 2499€	1
Total	4

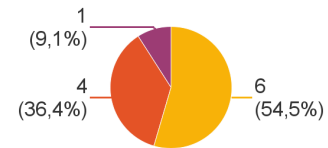
Classe salaire brut annuel	Effectifs
Moins de 30K€	1
Entre 30K€ et 34,9K€	3
Total	4

Temps de travail	Effectifs
Temps plein	11
Total	11



Employeur au 1er octobre 2022	Effectifs
Une entreprise privée	10
La fonction publique d'Etat	1
Total	11

- Auvergne-Rhône-Alpes (AuRA)
- France (hors AuRA et IdF)
- Ile-de-France (IdF)



Intitulé de l'emploi occupé	Effectifs
Assistant qualité	2
Animateur d'équipe	1
Brasseur	1
Chargé de qualité Hygiène	1
Chef d'équipe de production	1
Chef d'équipe de production agroalimentaire	1
Chef d'équipe production	1
Pilote qualité	1
Professeur	1
Responsable qualité	1
Total	11

Adéquation formation-emploi

Sont pris en compte les répondants hors poursuite d'études et en emploi au 1er octobre 2022

	Pas du tout	Un peu	Moyennement	Bien	Parfaitement	Total
Votre emploi correspond-il à votre formation de Master par rapport à votre niveau Bac+5 ?	1	2	2	5	1	11
	Pas du tout	Un peu	Moyennement	Bien	Parfaitement	Total
Votre emploi correspond-il à votre formation de Master par rapport au contenu pédagogique ?	1	2	2	5	1	11

Satisfaction par rapport à l'emploi occupé

Sont pris en compte les répondants hors poursuite d'études et en emploi au 1er octobre 2022

Satisfaction du contenu de l'emploi	Effectifs
Parfaitement	3
Bien	6
Moyennement	1
Un peu	1
Total	11

Satisfaction rémunération	Effectifs
Parfaitement	2
Bien	3
Moyennement	4
Un peu	2
Total	11

Formation suivie et insertion professionnelle

Sont pris en compte les répondants qui ont déjà occupé un emploi et n'ont pas poursuivi d'études depuis l'obtention du diplôme

Votre formation de Master était-elle un bon moyen d'accès à l'emploi ?	Effectifs
Parfaitement	5
Bien	4
Moyennement	1
Pas du tout	1
Total	11

Votre stage de fin d'études ou votre année d'alternance était-il/elle important(e) dans votre insertion professionnelle ?	Effectifs
Parfaitement	7
Bien	3
Moyennement	1
Total	11

Satisfaction par rapport à la formation

	Parfaitement	Bien	Moyennement	Pas du tout	Total
Etiez-vous satisfait(e) du contenu de votre formation de Master ?	2	7	2	2	13

	0	1	2	3	4	5	6	7	8	9	10	Total
Sur une échelle de 0 à 10, à combien recommanderiez-vous ce master ?	1	1	0	0	0	0	0	5	4	2	0	13

Moyenne : 6,6