

Master Génie civil	M2 Génie civil prcs Eco de la construction management projet
--------------------	--

Lancement de l'enquête	Relances téléphoniques	Traitement de l'enquête	Diffusion des résultats
Novembre 2022	Décembre 2022 à janvier 2023	Mars à août 2023	Janvier 2024

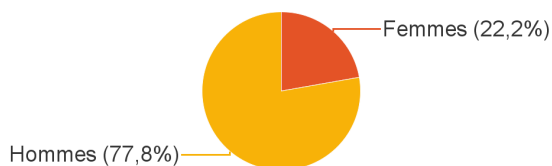
Nombre de diplômés :	25
----------------------	----

Promotion :	2020-2021
-------------	-----------

Nombre de répondants :	18
<b>Taux de réponse :</b>	<b>72,0%</b>

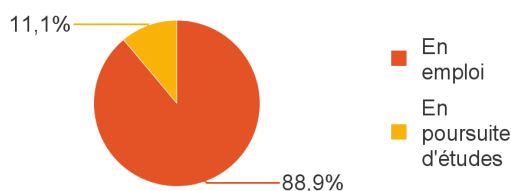
Nb répondants/Nb diplômés

## Caractéristiques des répondants



Type de bac	Effectifs	%
Bac S	10	55,6%
Bac technologique	3	16,7%
Bac étranger ou international	5	27,8%
<b>Total</b>	<b>18</b>	<b>100,0%</b>

## Situation des diplômés (répondants) au moment de l'enquête - octobre 2022



Situation au 1er octobre 2022	Effectifs
En emploi	16
En poursuite d'études	2
<b>Total</b>	<b>18</b>

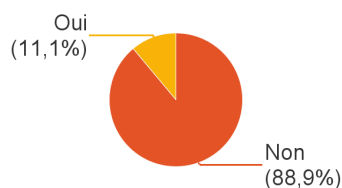
Taux d'insertion professionnelle, hors poursuite d'études :



**100,0%**

*Soit 16 diplômés en emploi n'ayant jamais poursuivi d'études*

## Poursuite d'études après l'obtention du diplôme



1ère formation suivie après le master	Intitulé de la formation suivie (Etablissement)	Effectifs
Master 2	MAPI master aménagement et promotion immobilière (École supérieure des professions immobilières)	1
<i>Sous-total :</i>		<b>1</b>
Mastère spécialisé	Maitrise d'Ouvrage et Gestion Immobilier Temps partagé (ESTP Paris)	1
<i>Sous-total :</i>		<b>1</b>
<b>Total</b>		<b>2</b>

Parmi ceux ayant poursuivi leurs études : année d'inscription	Effectifs
En 2022-2023 uniquement	2
<b>Total</b>	<b>2</b>

Nombre d'étudiants ayant poursuivi en doctorat en 2021-2022 ou 2022-2023 :



**0**

## Durée d'accès au 1er emploi

Sont pris en compte les répondants ayant déjà occupé un emploi et hors poursuite d'études

Temps pour trouver le 1er emploi	Effectifs
Immédiatement	7
Entre 1 et 3 mois	8
Entre 10 et 12 mois	1
<b>Total</b>	<b>16</b>

La durée moyenne d'accès au 1er emploi est de : 1,4 mois

La durée médiane d'accès au 1er emploi est de : 1 mois

## Emploi actuel

Sont pris en compte les répondants hors poursuite d'études

Niveau de l'emploi occupé	Effectifs	%
Ingénieur, cadre, professions libérales	15	93,8%
Employé de bureau, de commerce, personnel de service	1	6,3%
<b>Total</b>	<b>16</b>	<b>100,0%</b>

Type de contrat de travail	Effectifs	%
CDI	16	100,0%
<b>Total</b>	<b>16</b>	<b>100,0%</b>

Temps de travail	Effectifs	%
Temps plein	16	100,0%
<b>Total</b>	<b>16</b>	<b>100,0%</b>

Non cadre (6,3%)



Cadre (93,8%)

Employeur au 1er octobre 2022	Effectifs	%
Une entreprise privée	15	93,8%
Une entreprise publique (la Poste, SNCF, EDF, France Télévisions...)	1	6,3%
<b>Total</b>	<b>16</b>	<b>100,0%</b>

## Salaire des diplômés occupant un emploi à temps plein en France, hors non réponses

Classe salaire net mensuel	Effectifs	%
Entre 2000 et 2499€	6	85,7%
Entre 2500 et 3000€	1	14,3%
<b>Total</b>	<b>7</b>	<b>100,0%</b>

Salaire net mensuel moyen : 2 215 €

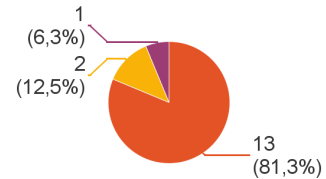
Salaire net mensuel médian : 2 175 €

Classe salaire brut annuel	Effectifs	%
Entre 30K€ et 34,9K€	3	50,0%
Entre 35K€ et 39,9K€	2	33,3%
Entre 40K€ et 49,9K€	1	16,7%
<b>Total</b>	<b>6</b>	<b>100,0%</b>

Salaire brut annuel moyen : 36 080 €

Salaire brut annuel médian : 35 439 €

- Auvergne-Rhône-Alpes (AuRA)
- France (hors AuRA et IdF)
- Ile-de-France (IdF)



Intitulé de l'emploi occupé	Effectifs
Economiste de la construction	3
Conducteur de travaux	2
Économiste de la construction	2
Aide conducteur de travaux	1
Chargé d'études de prix	1
Chargé d'études Economiste de la construction	1
Conducteur de travaux TCE	1
Coordnatrice BIM	1
Expert en techniques immobilières	1
Ingénieur travaux	1
Maitre d'oeuvre d'exécution	1
Responsable technique immobilier	1
<b>Total</b>	<b>16</b>

## Adéquation formation-emploi

Sont pris en compte les répondants hors poursuite d'études et en emploi au 1er octobre 2022

	Moyennement	Bien	Parfaitement	Total
Votre emploi correspond-il à votre formation de Master par rapport à votre niveau Bac+5 ?	2	7	7	16
%	12,5%	43,8%	43,8%	100,0%

	Un peu	Moyennement	Bien	Parfaitement	Total
Votre emploi correspond-il à votre formation de Master par rapport au contenu pédagogique ?	2	3	7	4	16
%	12,5%	18,8%	43,8%	25,0%	100,0%

## Satisfaction par rapport à l'emploi occupé

Sont pris en compte les répondants hors poursuite d'études et en emploi au 1er octobre 2022

Satisfaction du contenu de l'emploi	Effectifs	%
Parfaitement	7	43,8%
Bien	8	50,0%
Moyennement	1	6,3%
<b>Total</b>	<b>16</b>	<b>100,0%</b>

Satisfaction rémunération	Effectifs	%
Parfaitement	3	18,8%
Bien	8	50,0%
Moyennement	4	25,0%
Un peu	1	6,3%
<b>Total</b>	<b>16</b>	<b>100,0%</b>

## Formation suivie et insertion professionnelle

Sont pris en compte les répondants qui ont déjà occupé un emploi et n'ont pas poursuivi d'études depuis l'obtention du diplôme

Votre formation de Master était-elle un bon moyen d'accès à l'emploi ?	Effectifs	%
Parfaitement	2	12,5%
Bien	11	68,8%
Moyennement	2	12,5%
Un peu	1	6,3%
<b>Total</b>	<b>16</b>	<b>100,0%</b>

Votre stage de fin d'études ou votre année d'alternance était-il/elle important(e) dans votre insertion professionnelle ?	Effectifs	%
Parfaitement	10	62,5%
Bien	5	31,3%
Moyennement	1	6,3%
<b>Total</b>	<b>16</b>	<b>100,0%</b>

## Satisfaction par rapport à la formation

	Parfaitement	Bien	Moyennement	Un peu	Pas du tout	Total
Etiez-vous satisfait(e) du contenu de votre formation de Master ?	1	10	5	1	1	18
%	5,6%	55,6%	27,8%	5,6%	5,6%	100,0%

	0	1	2	3	4	5	6	7	8	9	10	Total
Sur une échelle de 0 à 10, à combien recommanderiez-vous ce master ?	0	0	0	0	1	0	1	6	6	2	2	18
%	0,0%	0,0%	0,0%	0,0%	5,6%	0,0%	5,6%	33,3%	33,3%	11,1%	11,1%	100,0%

Moyenne : 7,7