

Master Econométrie, stat **M2 Econométrie, statistiques prcs Economie quantitat décis**

Lancement de l'enquête	Relances téléphoniques	Traitement de l'enquête	Diffusion des résultats
Novembre 2022	Décembre 2022 à janvier 2023	Mars à août 2023	Janvier 2024

Nombre de diplômés : **15**

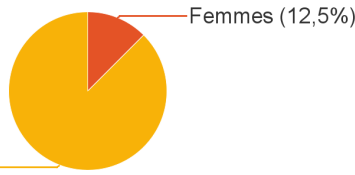
Promotion : **2020-2021**

Nombre de répondants : **8**

Taux de réponse : **53,3%**

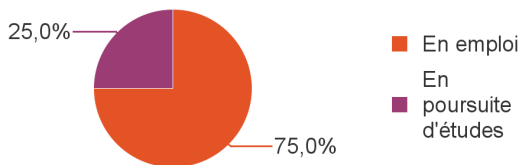
Nb répondants/Nb diplômés

Caractéristiques des répondants



Type de bac	Effectifs
Bac S	7
Bac étranger ou international	1
Total	8

Situation des diplômés (répondants) au moment de l'enquête - octobre 2022



Situation au 1er octobre 2022	Effectifs
En emploi	6
En poursuite d'études	2
Total	8

Taux d'insertion professionnelle, hors poursuite d'études :



100,0%

Soit 6 diplômés en emploi n'ayant jamais poursuivi d'études

Poursuite d'études après l'obtention du diplôme



Parmi ceux ayant poursuivi leurs études : année d'inscription	Effectifs
En 2021-2022 et en 2022-2023	1
En 2022-2023 uniquement	1
Total	2

Nombre d'étudiants ayant poursuivi en doctorat en 2021-2022 ou 2022-2023 :



2

1ère formation suivie après le master	Intitulé de la formation suivie (Etablissement)	Effectifs
Doctorat, thèse	Economie (Université de Lorraine)	1
	Sciences économiques et de gestion (Université Lumière Lyon 2)	1
<i>Sous-total :</i>		2
Total		2

Durée d'accès au 1er emploi

Sont pris en compte les répondants ayant déjà occupé un emploi et hors poursuite d'études

Temps pour trouver le 1er emploi	Effectifs
Immédiatement	3
Entre 1 et 3 mois	2
Entre 4 et 6 mois	1
Total	6

La durée moyenne d'accès au 1er emploi est de : 1,3 mois

La durée médiane d'accès au 1er emploi est de : 0,5 mois

Emploi actuel

Sont pris en compte les répondants hors poursuite d'études

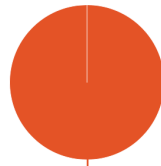
Niveau de l'emploi occupé	Effectifs
Ingénieur, cadre, professions libérales	6
Total	6

Type de contrat de travail	Effectifs
CDI	6
Total	6

Salaire des diplômés occupant un emploi à temps plein en France, hors non réponses

Classe salaire net mensuel	Effectifs
Entre 2000 et 2499€	1
Total	1

Classe salaire brut annuel	Effectifs
Entre 30K€ et 34,9K€	1
Entre 40K€ et 49,9K€	2
Total	3

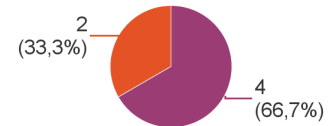


Cadre (100,0%)

Temps de travail	Effectifs
Temps plein	6
Total	6

Employeur au 1er octobre 2022	Effectifs
Une entreprise privée	6
Total	6

- Ile-de-France (IdF)
- Auvergne-Rhône-Alpes (AuRA)



Intitulé de l'emploi occupé	Effectifs
Data analyst	3
Chargé d'études acturielles	1
Chargé d'études statistiques	1
Consultant	1
Total	6

Adéquation formation-emploi

Sont pris en compte les répondants hors poursuite d'études et en emploi au 1er octobre 2022

	Pas du tout	Bien	Parfaitement	Total
Votre emploi correspond-il à votre formation de Master par rapport à votre niveau Bac+5 ?	1	3	2	6

	Pas du tout	Moyennement	Bien	Parfaitement	Total
Votre emploi correspond-il à votre formation de Master par rapport au contenu pédagogique ?	1	1	3	1	6

Satisfaction par rapport à l'emploi occupé

Sont pris en compte les répondants hors poursuite d'études et en emploi au 1er octobre 2022

Satisfaction du contenu de l'emploi	Effectifs
Parfaitement	2
Bien	2
Moyennement	2
Total	6

Satisfaction rémunération	Effectifs
Parfaitement	2
Bien	1
Moyennement	1
Un peu	1
Pas du tout	1
Total	6

Formation suivie et insertion professionnelle

Sont pris en compte les répondants qui ont déjà occupé un emploi et n'ont pas poursuivi d'études depuis l'obtention du diplôme

Votre formation de Master était-elle un bon moyen d'accès à l'emploi ?	Effectifs
Parfaitement	1
Bien	4
Moyennement	1
Total	6

Votre stage de fin d'études ou votre année d'alternance était-il/elle important(e) dans votre insertion professionnelle ?	Effectifs
Parfaitement	5
Bien	1
Total	6

Satisfaction par rapport à la formation

	Parfaitement	Bien	Total
Etiez-vous satisfait(e) du contenu de votre formation de Master ?	3	5	8

	0	1	2	3	4	5	6	7	8	9	10	Total
Sur une échelle de 0 à 10, à combien recommanderiez-vous ce master ?	0	0	0	0	0	0	1	1	2	0	4	8

Moyenne : 8,6