

Master Econométrie, stat M2 Econométrie, statistiques prcs Ingénierie risques financ

Lancement de l'enquête	Relances téléphoniques	Traitement de l'enquête	Diffusion des résultats
Novembre 2022	Décembre 2022 à janvier 2023	Mars à août 2023	Janvier 2024

Nombre de diplômés : 22

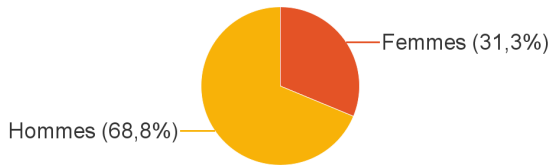
Promotion : 2020-2021

Nombre de répondants : 16

Taux de réponse : 72,7%

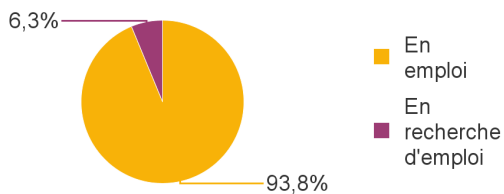
Nb répondants/Nb diplômés

Caractéristiques des répondants



Type de bac	Effectifs	%
Bac S	13	81,3%
Bac étranger ou international	3	18,8%
Total	16	100,0%

Situation des diplômés (répondants) au moment de l'enquête - octobre 2022



Situation au 1er octobre 2022	Effectifs
En emploi	15
En recherche d'emploi	1
Total	16

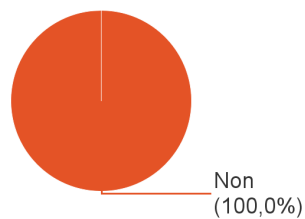
Taux d'insertion professionnelle, hors poursuite d'études :



93,8%

Soit 15 diplômés en emploi n'ayant jamais poursuivi d'études

Poursuite d'études après l'obtention du diplôme



Durée d'accès au 1er emploi

Sont pris en compte les répondants ayant déjà occupé un emploi et hors poursuite d'études

Temps pour trouver le 1er emploi	Effectifs	%
Immédiatement	9	60,0%
Entre 1 et 3 mois	4	26,7%
Entre 7 et 9 mois	1	6,7%
Entre 10 et 12 mois	1	6,7%
Total	15	100,0%

La durée moyenne d'accès au 1er emploi est de : 1,8 mois

La durée médiane d'accès au 1er emploi est de : 0 mois

Emploi actuel

Sont pris en compte les répondants hors poursuite d'études

Niveau de l'emploi occupé	Effectifs	%
Ingénieur, cadre, professions libérales	14	93,3%
Employé de bureau, de commerce, personnel de service	1	6,7%
Total	15	100,0%

Type de contrat de travail	Effectifs	%
CDI	13	86,7%
CDD	1	6,7%
Prof. libérale, indépendant, chef d'entreprise, auto-entrepreneur	1	6,7%
Total	15	100,0%

Pays du lieu de travail	Effectifs
Émirats arabes unis	1
Total	1

Salaire des diplômés occupant un emploi à temps plein en France, hors non réponses

Classe salaire net mensuel	Effectifs
Moins de 1500€	1
Entre 2000 et 2499€	1
Entre 2500 et 3000€	4
3000€ et plus	4
Total	10

Salaire net mensuel moyen : 2 703 €

Salaire net mensuel médian : 2 850 €

Classe salaire brut annuel	Effectifs
Moins de 30K€	1
Entre 30K€ et 34,9K€	1
Entre 40K€ et 49,9K€	6
Plus de 50K€	1
Total	9

Salaire brut annuel moyen : 41 167 €

Salaire brut annuel médian : 44 000 €


Non cadre (6,7%)



Cadre (93,3%)

Temps de travail	Effectifs	%
Temps plein	15	100,0%
Total	15	100,0%

Employeur au 1er octobre 2022	Effectifs	%
Une entreprise privée	14	93,3%
La fonction publique d'Etat	1	6,7%
Total	15	100,0%



Intitulé de l'emploi occupé	Effectifs
Chargé d'études actuarielles	4
Actuaire	1
Analyste quantitatif	1
Consultante en actuariat retraite et avantages sociaux	1
Consultant en actuariat	1
Consultant en actuariat retraite et engagement sociaux	1
Consultant en finance de marché	1
Data analyst	1
Investment analyst	1
Management	1
Quantitative Risk Manager	1
Vendeur omnicommercant	1
Total	15

Adéquation formation-emploi

Sont pris en compte les répondants hors poursuite d'études et en emploi au 1er octobre 2022

	Pas du tout	Un peu	Moyennement	Bien	Parfaitement	Total
Votre emploi correspond-il à votre formation de Master par rapport à votre niveau Bac+5 ?	1	1	5	3	5	15
%	6,7%	6,7%	33,3%	20,0%	33,3%	100,0%

	Pas du tout	Un peu	Moyennement	Bien	Parfaitement	Total
Votre emploi correspond-il à votre formation de Master par rapport au contenu pédagogique ?	2	1	5	3	4	15
%	13,3%	6,7%	33,3%	20,0%	26,7%	100,0%

Satisfaction par rapport à l'emploi occupé

Sont pris en compte les répondants hors poursuite d'études et en emploi au 1er octobre 2022

Satisfaction du contenu de l'emploi	Effectifs	%
Parfaitement	6	40,0%
Bien	6	40,0%
Moyennement	3	20,0%
Total	15	100,0%

Satisfaction rémunération	Effectifs	%
Parfaitement	6	40,0%
Bien	4	26,7%
Moyennement	3	20,0%
Pas du tout	2	13,3%
Total	15	100,0%

Formation suivie et insertion professionnelle

Sont pris en compte les répondants qui ont déjà occupé un emploi et n'ont pas poursuivi d'études depuis l'obtention du diplôme

Votre formation de Master était-elle un bon moyen d'accès à l'emploi ?	Effectifs	%
Parfaitement	8	53,3%
Bien	6	40,0%
Non concerné(e)	1	6,7%
Total	15	100,0%

Votre stage de fin d'études ou votre année d'alternance était-il/elle important(e) dans votre insertion professionnelle ?	Effectifs	%
Parfaitement	9	60,0%
Bien	3	20,0%
Pas du tout	2	13,3%
Non concerné(e)	1	6,7%
Total	15	100,0%

Satisfaction par rapport à la formation

	Parfaitement	Bien	Moyennement	Total
Etiez-vous satisfait(e) du contenu de votre formation de Master ?	6	7	3	16
%	37,5%	43,8%	18,8%	100,0%

	0	1	2	3	4	5	6	7	8	9	10	Total
Sur une échelle de 0 à 10, à combien recommanderiez-vous ce master ?	0	0	0	0	0	1	0	2	3	3	7	16
%	0,0%	0,0%	0,0%	0,0%	0,0%	6,3%	0,0%	12,5%	18,8%	18,8%	43,8%	100,0%

Moyenne : 8,8