

| | |
|--------------------------|--|
| Master Econométrie, stat | M2 Econométrie, statistiq prcs Sécurité et risque informatiq |
|--------------------------|--|

| Lancement de l'enquête | Relances téléphoniques | Traitement de l'enquête | Diffusion des résultats |
|------------------------|------------------------------|-------------------------|-------------------------|
| Novembre 2022 | Décembre 2022 à janvier 2023 | Mars à août 2023 | Janvier 2024 |

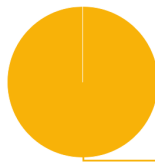
| | |
|----------------------|---|
| Nombre de diplômés : | 6 |
|----------------------|---|

| | |
|-------------|-----------|
| Promotion : | 2020-2021 |
|-------------|-----------|

| | |
|--------------------------|--------------|
| Nombre de répondants : | 5 |
| Taux de réponse : | 83,3% |

Nb répondants/Nb diplômés

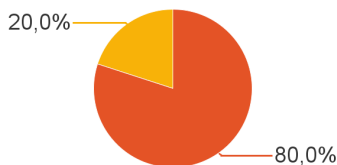
Caractéristiques des répondants



Hommes (100,0%)

| Type de bac | Effectifs |
|-------------------------------|-----------|
| Bac S | 2 |
| Bac étranger ou international | 3 |
| Total | 5 |

Situation des diplômés (répondants) au moment de l'enquête - octobre 2022



■ En emploi
■ En poursuite d'études

| Situation au 1er octobre 2022 | Effectifs |
|-------------------------------|-----------|
| En emploi | 4 |
| En poursuite d'études | 1 |
| Total | 5 |

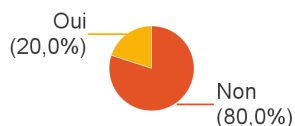
Taux d'insertion professionnelle, hors poursuite d'études :



100,0%

Soit 4 diplômés en emploi n'ayant jamais poursuivi d'études

Poursuite d'études après l'obtention du diplôme



| Parmi ceux ayant poursuivi leurs études : année d'inscription | Effectifs |
|---|-----------|
| En 2021-2022 et en 2022-2023 | 1 |
| Total | 1 |

Nombre d'étudiants ayant poursuivi en doctorat en 2021-2022 ou 2022-2023 :



1

| 1ère formation suivie après le master | Intitulé de la formation suivie (Etablissement) | Effectifs |
|---------------------------------------|---|-----------|
| Doctorat, thèse | Multimodal perception and statistical modeling of pedagogical classroom events using a privacy safe non-individual approach (Université Grenoble Alpes) | 1 |
| <i>Sous-total :</i> | | 1 |
| Total | | 1 |

Durée d'accès au 1er emploi

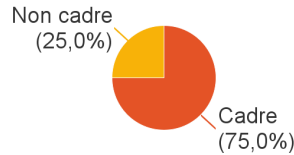
Sont pris en compte les répondants ayant déjà occupé un emploi et hors poursuite d'études

| Temps pour trouver le 1er emploi | Effectifs |
|----------------------------------|-----------|
| Immédiatement | 2 |
| Entre 1 et 3 mois | 2 |
| Total | 4 |

Emploi actuel

Sont pris en compte les répondants hors poursuite d'études

| Niveau de l'emploi occupé | Effectifs |
|---|-----------|
| Ingénieur, cadre, professions libérales | 3 |
| Technicien, agent de maîtrise | 1 |
| Total | 4 |



| Temps de travail | Effectifs |
|------------------|-----------|
| Temps plein | 4 |
| Total | 4 |

| Type de contrat de travail | Effectifs |
|----------------------------|-----------|
| CDI | 4 |
| Total | 4 |

| Employeur au 1er octobre 2022 | Effectifs |
|-------------------------------|-----------|
| Une entreprise privée | 4 |
| Total | 4 |

Salaire des diplômés occupant un emploi à temps plein en France, hors non réponses

| Classe salaire net mensuel | Effectifs |
|----------------------------|-----------|
| Entre 2000 et 2499€ | 1 |
| 3000€ et plus | 1 |
| Total | 2 |

- Auvergne-Rhône-Alpes (AuRA)
- Ile-de-France (IdF)
- France (hors AuRA et IdF)



| Classe salaire brut annuel | Effectifs |
|----------------------------|-----------|
| Entre 35K€ et 39,9K€ | 1 |
| Entre 40K€ et 49,9K€ | 2 |
| Total | 3 |

| Intitulé de l'emploi occupé | Effectifs |
|-----------------------------|-----------|
| Analyste SOC | 1 |
| Data Analyst | 1 |
| Lead Data | 1 |
| QA Analyst | 1 |
| Total | 4 |

Adéquation formation-emploi

Sont pris en compte les répondants hors poursuite d'études et en emploi au 1er octobre 2022

| | Moyennement | Bien | Parfaitement | Total |
|---|-------------|------|--------------|-------|
| Votre emploi correspond-il à votre formation de Master par rapport à votre niveau Bac+5 ? | 1 | 2 | 1 | 4 |

| | Moyennement | Bien | Total |
|---|-------------|------|-------|
| Votre emploi correspond-il à votre formation de Master par rapport au contenu pédagogique ? | 3 | 1 | 4 |

Satisfaction par rapport à l'emploi occupé

Sont pris en compte les répondants hors poursuite d'études et en emploi au 1er octobre 2022

| Satisfaction du contenu de l'emploi | Effectifs |
|-------------------------------------|-----------|
| Parfaitement | 1 |
| Bien | 1 |
| Moyennement | 2 |
| Total | 4 |

| Satisfaction rémunération | Effectifs |
|---------------------------|-----------|
| Bien | 2 |
| Moyennement | 2 |
| Total | 4 |

Formation suivie et insertion professionnelle

Sont pris en compte les répondants qui ont déjà occupé un emploi et n'ont pas poursuivi d'études depuis l'obtention du diplôme

| Votre formation de Master était-elle un bon moyen d'accès à l'emploi ? | Effectifs |
|--|-----------|
| Parfaitement | 1 |
| Bien | 2 |
| Moyennement | 1 |
| Total | 4 |

| Votre stage de fin d'études ou votre année d'alternance était-il/elle important(e) dans votre insertion professionnelle ? | Effectifs |
|---|-----------|
| Parfaitement | 2 |
| Bien | 2 |
| Total | 4 |

Satisfaction par rapport à la formation

| | Parfaitement | Bien | Pas du tout | Total |
|---|--------------|------|-------------|-------|
| Etiez-vous satisfait(e) du contenu de votre formation de Master ? | 1 | 3 | 1 | 5 |

| | 0 | 1 | 2 | 3 | 4 | 5 | 6 | 7 | 8 | 9 | 10 | Total |
|--|---|---|---|---|---|---|---|---|---|---|----|-------|
| Sur une échelle de 0 à 10, à combien recommanderiez-vous ce master ? | 0 | 0 | 0 | 0 | 1 | 0 | 0 | 2 | 1 | 1 | 0 | 5 |

Moyenne : 7