

Master 3EA	M2 E3A prcs Electro, informatiq instrumentation embarquées
-------------------	---

Lancement de l'enquête	Relances téléphoniques	Traitement de l'enquête	Diffusion des résultats
Novembre 2022	Décembre 2022 à janvier 2023	Mars à août 2023	Janvier 2024

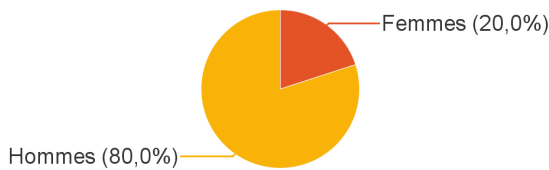
Nombre de diplômés :	27
-----------------------------	-----------

Promotion :	2020-2021
--------------------	------------------

Nombre de répondants :	15
Taux de réponse :	55,6%

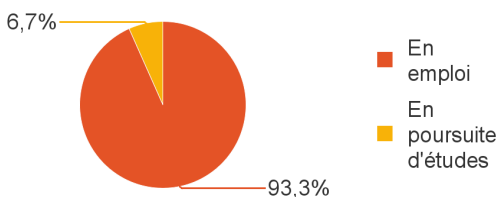
Nb répondants/Nb diplômés

Caractéristiques des répondants



Type de bac	Effectifs	%
Bac S	5	33,3%
Bac étranger ou international	10	66,7%
Total	15	100,0%

Situation des diplômés (répondants) au moment de l'enquête - octobre 2022



Situation au 1er octobre 2022	Effectifs
En emploi	14
En poursuite d'études	1
Total	15

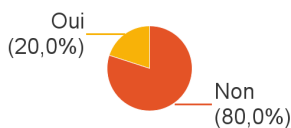
Taux d'insertion professionnelle, hors poursuite d'études :



100,0%

Soit 12 diplômés en emploi n'ayant jamais poursuivi d'études

Poursuite d'études après l'obtention du diplôme



Parmi ceux ayant poursuivi leurs études : année d'inscription	Effectifs
En 2021-2022 uniquement	1
En 2021-2022 et en 2022-2023	2
Total	3

Nombre d'étudiants ayant poursuivi en doctorat en 2021-2022 ou 2022-2023 :



1

1ère formation suivie après le master	Intitulé de la formation suivie (Etablissement)	Effectifs
Doctorat, thèse	Intelligence artificielle (Aix-Marseille Université)	1
<i>Sous-total :</i>		1
Master 2	Compétences complémentaires en informatique (Université Claude Bernard Lyon 1)	1
<i>Sous-total :</i>		1
Diplôme d'ingénieur	Architecte en technologie du numérique (Ecole 42)	1
<i>Sous-total :</i>		1
Total		3

Durée d'accès au 1er emploi

Sont pris en compte les répondants ayant déjà occupé un emploi et hors poursuite d'études

Temps pour trouver le 1er emploi	Effectifs	%
Immédiatement	6	50,0%
Entre 1 et 3 mois	4	33,3%
Entre 4 et 6 mois	1	8,3%
Entre 7 et 9 mois	1	8,3%
Total	12	100,0%

La durée moyenne d'accès au 1er emploi est de : 1,9 mois

La durée médiane d'accès au 1er emploi est de : 0,5 mois

Emploi actuel

Sont pris en compte les répondants hors poursuite d'études

Niveau de l'emploi occupé	Effectifs	%
Ingénieur, cadre, professions libérales	11	91,7%
Technicien, agent de maîtrise	1	8,3%
Total	12	100,0%

Non cadre (8,3%)



Cadre (91,7%)

Temps de travail	Effectifs	%
Temps plein	12	100,0%
Total	12	100,0%

Type de contrat de travail	Effectifs	%
CDI	11	91,7%
CDD	1	8,3%
Total	12	100,0%

Employeur au 1er octobre 2022	Effectifs	%
Une entreprise privée	11	91,7%
La fonction publique d'Etat	1	8,3%
Total	12	100,0%

Salaire des diplômés occupant un emploi à temps plein en France, hors non réponses

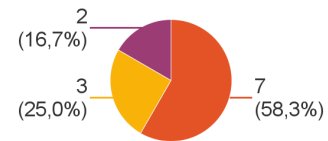
Classe salaire net mensuel	Effectifs
Entre 1500 et 1999€	1
Entre 2000 et 2499€	3
Total	4

Salaire net mensuel moyen : 2 235 €

Salaire net mensuel médian : 2 295 €

Classe salaire brut annuel	Effectifs
Entre 35K€ et 39,9K€	3
Total	3

- Auvergne-Rhône-Alpes (AuRA)
- France (hors AuRA et IdF)
- Ile-de-France (IdF)



Intitulé de l'emploi occupé	Effectifs
Ingénieur software embarqué	2
Cybersécurité	1
Ingénieur Conception Assistée par Ordinateur	1
Ingénieur consultant en informatique	1
Ingénieur développement moyen d'essai	1
Ingénieur électronicien	1
Ingénieur études et développement	1
Ingénieur intégration vérification et validation	1
Ingénieur systèmes autonomes	1
Ingénieur test et validation logiciel embarqué ferroviaire	1
Technicien en informatique	1
Total	12

Adéquation formation-emploi

Sont pris en compte les répondants hors poursuite d'études et en emploi au 1er octobre 2022

	Pas du tout	Moyennement	Bien	Parfaitement	Total
Votre emploi correspond-il à votre formation de Master par rapport à votre niveau Bac+5 ?	1	3	3	5	12
%	8,3%	25,0%	25,0%	41,7%	100,0%

	Pas du tout	Moyennement	Bien	Parfaitement	Total
Votre emploi correspond-il à votre formation de Master par rapport au contenu pédagogique ?	1	6	3	2	12
%	8,3%	50,0%	25,0%	16,7%	100,0%

Satisfaction par rapport à l'emploi occupé

Sont pris en compte les répondants hors poursuite d'études et en emploi au 1er octobre 2022

Satisfaction du contenu de l'emploi	Effectifs	%
Parfaitement	3	25,0%
Bien	5	41,7%
Moyennement	3	25,0%
Un peu	1	8,3%
Total	12	100,0%

Satisfaction rémunération	Effectifs	%
Parfaitement	1	8,3%
Bien	7	58,3%
Moyennement	1	8,3%
Un peu	2	16,7%
Pas du tout	1	8,3%
Total	12	100,0%

Formation suivie et insertion professionnelle

Sont pris en compte les répondants qui ont déjà occupé un emploi et n'ont pas poursuivi d'études depuis l'obtention du diplôme

Votre formation de Master était-elle un bon moyen d'accès à l'emploi ?	Effectifs	%
Parfaitement	3	25,0%
Bien	8	66,7%
Moyennement	1	8,3%
Total	12	100,0%

Votre stage de fin d'études ou votre année d'alternance était-il/elle important(e) dans votre insertion professionnelle ?	Effectifs	%
Parfaitement	7	58,3%
Bien	3	25,0%
Moyennement	1	8,3%
Pas du tout	1	8,3%
Total	12	100,0%

Satisfaction par rapport à la formation

	Parfaitement	Bien	Moyennement	Un peu	Total
Etiez-vous satisfait(e) du contenu de votre formation de Master ?	2	5	7	1	15
%	13,3%	33,3%	46,7%	6,7%	100,0%

	0	1	2	3	4	5	6	7	8	9	10	Total
Sur une échelle de 0 à 10, à combien recommanderiez-vous ce master ?	0	0	0	0	0	0	1	5	5	4	0	15
%	0,0%	0,0%	0,0%	0,0%	0,0%	0,0%	6,7%	33,3%	33,3%	26,7%	0,0%	100,0%

Moyenne : 7,8