

|                      |  |
|----------------------|--|
| <b>Master Chimie</b> | <b>M2 Chimie prcs Chimie inorganique</b> |
|----------------------|--|

|                               |                               |                                |                                |
|-------------------------------|-------------------------------|--------------------------------|--------------------------------|
| <b>Lancement de l'enquête</b> | <b>Relances téléphoniques</b> | <b>Traitement de l'enquête</b> | <b>Diffusion des résultats</b> |
| Novembre 2022                 | Décembre 2022 à janvier 2023  | Mars à août 2023               | Janvier 2024                   |

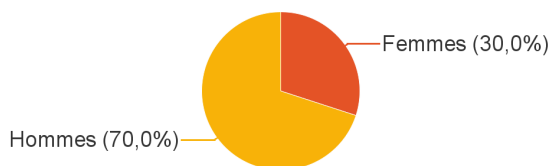
|                             |           |
|-----------------------------|-----------|
| <b>Nombre de diplômés :</b> | <b>16</b> |
|-----------------------------|-----------|

|                    |                  |
|--------------------|------------------|
| <b>Promotion :</b> | <b>2020-2021</b> |
|--------------------|------------------|

|                               |              |
|-------------------------------|--------------|
| <b>Nombre de répondants :</b> | <b>10</b>    |
| <b>Taux de réponse :</b>      | <b>62,5%</b> |

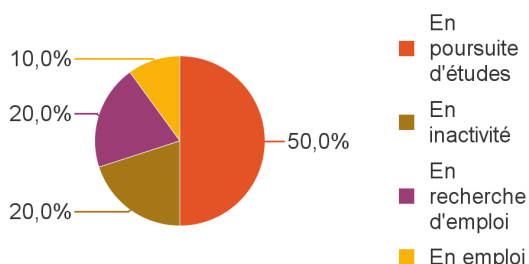
Nb répondants/Nb diplômés

## Caractéristiques des répondants



| Type de bac                   | Effectifs |
|-------------------------------|-----------|
| Bac S                         | 7         |
| Bac technologique             | 1         |
| Bac étranger ou international | 2         |
| <b>Total</b>                  | <b>10</b> |

## Situation des diplômés (répondants) au moment de l'enquête - octobre 2022



| Situation au 1er octobre 2022 | Effectifs |
|-------------------------------|-----------|
| En poursuite d'études         | 5         |
| En inactivité                 | 2         |
| En recherche d'emploi         | 2         |
| En emploi                     | 1         |
| <b>Total</b>                  | <b>10</b> |

Taux d'insertion professionnelle, hors poursuite d'études :



**25,0%**

Soit 1 diplômés en emploi n'ayant jamais poursuivi d'études

## Poursuite d'études après l'obtention du diplôme



| Parmi ceux ayant poursuivi leurs études : année d'inscription | Effectifs |
|---|-----------|
| En 2021-2022 uniquement                                       | 1         |
| En 2021-2022 et en 2022-2023                                  | 4         |
| En 2022-2023 uniquement                                       | 1         |
| <b>Total</b>  | <b>6</b>  |

Nombre d'étudiants ayant poursuivi en doctorat en 2021-2022 ou 2022-2023 :



**4**

| 1ère formation suivie après le master | Intitulé de la formation suivie (Etablissement)  | Effectifs |
|---------------------------------------|--|-----------|
| Doctorat, thèse                       | Chimie inorganique / couches minces (Université Claude Bernard Lyon 1)   | 1         |
|                                       | Chimie (Université Claude Bernard Lyon 1)  | 1         |
|                                       | Elaboration de matériaux poreux pour le stockage et le transport de gaz (Université de Pau et des Pays de l'Adour) | 1         |
|                                       | Non précisé (Université Claude Bernard Lyon 1)   | 1         |
| <i>Sous-total :</i>                   |  | <b>4</b>  |
| Master 2                              | Compétences en informatique (Université Claude Bernard Lyon 1)   | 1         |
| <i>Sous-total :</i>                   |  | <b>1</b>  |
| 2e ou 3e cycle d'études de santé      | Pharmacie (Université de Poitiers)   | 1         |
| <i>Sous-total :</i>                   |  | <b>1</b>  |
| <b>Total</b>                          |  | <b>6</b>  |

## Durée d'accès au 1er emploi

Sont pris en compte les répondants ayant déjà occupé un emploi et hors poursuite d'études

| Temps pour trouver le 1er emploi | Effectifs |
|----------------------------------|-----------|
| Entre 1 et 3 mois                | 1         |
| Entre 4 et 6 mois                | 3         |
| <b>Total</b>                     | <b>4</b>  |

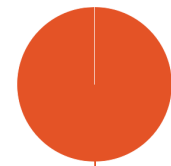
## Emploi actuel

Sont pris en compte les répondants hors poursuite d'études

| Niveau de l'emploi occupé               | Effectifs |
|---|-----------|
| Ingénieur, cadre, professions libérales | 1         |
| <b>Total</b>                            | <b>1</b>  |

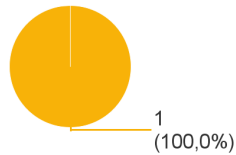
| Temps de travail | Effectifs |
|------------------|-----------|
| Temps plein      | 1         |
| <b>Total</b>     | <b>1</b>  |

| Type de contrat de travail | Effectifs |
|----------------------------|-----------|
| CDI                        | 1         |
| <b>Total</b>               | <b>1</b>  |



Cadre (100,0%)

■ Auvergne-Rhône-Alpes (AuRA)



| Employeur au 1er octobre 2022 | Effectifs |
|-------------------------------|-----------|
| Une entreprise privée         | 1         |
| <b>Total</b>                  | <b>1</b>  |

## Adéquation formation-emploi

Sont pris en compte les répondants hors poursuite d'études et en emploi au 1er octobre 2022

|   | Parfaitement | Total |
|---|--------------|-------|
| Votre emploi correspond-il à votre formation de Master par rapport à votre niveau Bac+5 ? | 1            | 1     |

|   | Un peu | Total |
|---|--------|-------|
| Votre emploi correspond-il à votre formation de Master par rapport au contenu pédagogique ? | 1      | 1     |

## Satisfaction par rapport à l'emploi occupé

Sont pris en compte les répondants hors poursuite d'études et en emploi au 1er octobre 2022

| Satisfaction du contenu de l'emploi | Effectifs |
|-------------------------------------|-----------|
| Parfaitement                        | 1         |
| <b>Total</b>                        | <b>1</b>  |

| Satisfaction rémunération | Effectifs |
|---------------------------|-----------|
| Bien                      | 1         |
| <b>Total</b>              | <b>1</b>  |

## Formation suivie et insertion professionnelle

Sont pris en compte les répondants qui ont déjà occupé un emploi et n'ont pas poursuivi d'études depuis l'obtention du diplôme

| Votre formation de Master était-elle un bon moyen d'accès à l'emploi ? | Effectifs |
|--|-----------|
| Moyennement  | 2         |
| Un peu   | 2         |
| <b>Total</b>   | <b>4</b>  |

| Votre stage de fin d'études ou votre année d'alternance était-il/elle important(e) dans votre insertion professionnelle ? | Effectifs |
|---|-----------|
| Parfaitement  | 1         |
| Bien  | 2         |
| Un peu  | 1         |
| <b>Total</b>  | <b>4</b>  |

## Satisfaction par rapport à la formation

|   | Parfaitement | Bien | Moyennement | Un peu | Total |
|---|--------------|------|-------------|--------|-------|
| Etiez-vous satisfait(e) du contenu de votre formation de Master ? | 1            | 6    | 2           | 1      | 10    |

|  | 0 | 1 | 2 | 3 | 4 | 5 | 6 | 7 | 8 | 9 | 10 | Total |
|--|---|---|---|---|---|---|---|---|---|---|----|-------|
| Sur une échelle de 0 à 10, à combien recommanderiez-vous ce master ? | 0 | 0 | 0 | 0 | 0 | 1 | 6 | 1 | 2 | 0 | 0  | 10    |

Moyenne : 6,4