

**Master Biologie végétale**      **M2 Biologie végétale prcs Phytoressources et phytosciences**

Lancement de l'enquête	Relances téléphoniques	Traitement de l'enquête	Diffusion des résultats
Novembre 2022	Décembre 2022 à janvier 2023	Mars à août 2023	Janvier 2024

Nombre de diplômés : **21**

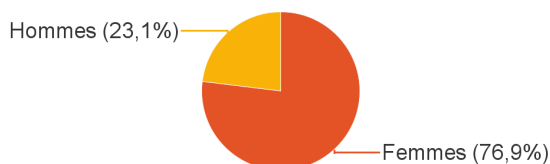
Promotion : **2020-2021**

Nombre de répondants : **13**

**Taux de réponse :** **61,9%**

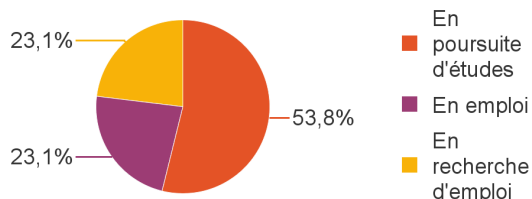
Nb répondants/Nb diplômés

## Caractéristiques des répondants



Type de bac	Effectifs
Bac S	12
Autres Dispenses	1
<b>Total</b>	<b>13</b>

## Situation des diplômés (répondants) au moment de l'enquête - octobre 2022



Situation au 1er octobre 2022	Effectifs
En poursuite d'études	7
En emploi	3
En recherche d'emploi	3
<b>Total</b>	<b>13</b>

Taux d'insertion professionnelle, hors poursuite d'études :



**50,0%**

Soit 3 diplômés en emploi n'ayant jamais poursuivi d'études

## Poursuite d'études après l'obtention du diplôme



Parmi ceux ayant poursuivi leurs études : année d'inscription	Effectifs
En 2021-2022 et en 2022-2023	5
En 2022-2023 uniquement	2
<b>Total</b>	<b>7</b>

Nombre d'étudiants ayant poursuivi en doctorat en 2021-2022 ou 2022-2023 :



**3**

1ère formation suivie après le master	Intitulé de la formation suivie (Etablissement)	Effectifs
Doctorat, thèse	Biochimie (Aix-Marseille Université)	1
	Biologie Végétale (Université Bourgogne Franche-Comté)	1
	Sciences agronomiques (Université de Lorraine)	1
<i>Sous-total :</i>		<b>3</b>
Master 2	Biologie végétale (Université Claude Bernard Lyon 1)	1
	Chimie moléculaire (Université Côte d'Azur)	1
<i>Sous-total :</i>		<b>2</b>
Master 1	Bioinformatique/Biostatistiques pour les Biologistes (Nantes Université)	1
<i>Sous-total :</i>		<b>1</b>
Mastère spécialisé	Préparation à l'agrégation (Sorbonne Université)	1
<i>Sous-total :</i>		<b>1</b>
<b>Total</b>		<b>7</b>

## Durée d'accès au 1er emploi

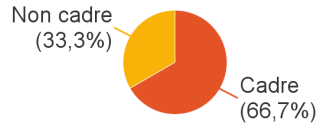
Sont pris en compte les répondants ayant déjà occupé un emploi et hors poursuite d'études

Temps pour trouver le 1er emploi	Effectifs
Entre 1 et 3 mois	2
Entre 7 et 9 mois	1
Entre 10 et 12 mois	1
<b>Total</b>	<b>4</b>

## Emploi actuel

Sont pris en compte les répondants hors poursuite d'études

Niveau de l'emploi occupé	Effectifs
Ingénieur, cadre, professions libérales	2
Technicien, agent de maîtrise	1
<b>Total</b>	<b>3</b>



Temps de travail	Effectifs
Temps plein	3
<b>Total</b>	<b>3</b>

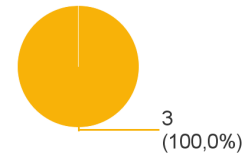
Type de contrat de travail	Effectifs
CDD	2
CDI	1
<b>Total</b>	<b>3</b>

Employeur au 1er octobre 2022	Effectifs
Une entreprise privée	3
<b>Total</b>	<b>3</b>

## Salaire des diplômés occupant un emploi à temps plein en France, hors non réponses

Classe salaire net mensuel	Effectifs
Entre 1500 et 1999€	1
<b>Total</b>	<b>1</b>

Auvergne-Rhône-Alpes (ARA)



Classe salaire brut annuel	Effectifs
Entre 30K€ et 34,9K€	1
Entre 40K€ et 49,9K€	1
<b>Total</b>	<b>2</b>

Intitulé de l'emploi occupé	Effectifs
Ingénieur Agronome Agrivoltaïque	1
Ingénieur R&D Europe	1
Technicienne environnement	1
<b>Total</b>	<b>3</b>

## Adéquation formation-emploi

Sont pris en compte les répondants hors poursuite d'études et en emploi au 1er octobre 2022

	Pas du tout	Moyennement	Parfaitement	Total
Votre emploi correspond-il à votre formation de Master par rapport à votre niveau Bac+5 ?	1	1	1	3

	Un peu	Parfaitement	Total
Votre emploi correspond-il à votre formation de Master par rapport au contenu pédagogique ?	2	1	3

## Satisfaction par rapport à l'emploi occupé

Sont pris en compte les répondants hors poursuite d'études et en emploi au 1er octobre 2022

Satisfaction du contenu de l'emploi	Effectifs
Bien	1
Un peu	2
<b>Total</b>	<b>3</b>

Satisfaction rémunération	Effectifs
Parfaitement	1
Bien	1
Un peu	1
<b>Total</b>	<b>3</b>

## Formation suivie et insertion professionnelle

Sont pris en compte les répondants qui ont déjà occupé un emploi et n'ont pas poursuivi d'études depuis l'obtention du diplôme

Votre formation de Master était-elle un bon moyen d'accès à l'emploi ?	Effectifs
Parfaitement	1
Moyennement	3
<b>Total</b>	<b>4</b>

Votre stage de fin d'études ou votre année d'alternance était-il/elle important(e) dans votre insertion professionnelle ?	Effectifs
Parfaitement	1
Moyennement	1
Pas du tout	2
<b>Total</b>	<b>4</b>

## Satisfaction par rapport à la formation

	Parfaitement	Bien	Moyennement	Total
Etiez-vous satisfait(e) du contenu de votre formation de Master ?	2	10	1	13

	0	1	2	3	4	5	6	7	8	9	10	Total
Sur une échelle de 0 à 10, à combien recommanderiez-vous ce master ?	0	0	0	1	0	0	3	6	1	2	0	13

Moyenne : 6,8