

Master Actuariat	M2 Actuariat prcs Actuariat
-------------------------	------------------------------------

Lancement de l'enquête	Relances téléphoniques	Traitement de l'enquête	Diffusion des résultats
Novembre 2022	Décembre 2022 à janvier 2023	Mars à août 2023	Janvier 2024

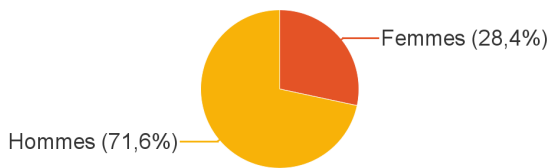
Nombre de diplômés :	127
-----------------------------	------------

Promotion :	2020-2021
--------------------	------------------

Nombre de répondants :	67
Taux de réponse :	52,8%

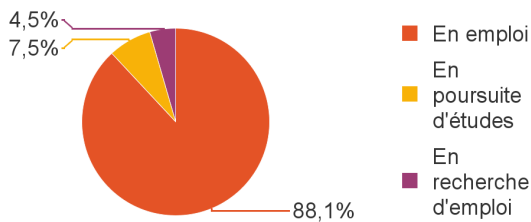
Nb répondants/Nb diplômés

Caractéristiques des répondants



Type de bac	Effectifs	%
Bac S	33	49,3%
Bac ES	1	1,5%
Bac étranger ou international	33	49,3%
Total	67	100,0%

Situation des diplômés (répondants) au moment de l'enquête - octobre 2022



Situation au 1er octobre 2022	Effectifs
En emploi	59
En poursuite d'études	5
En recherche d'emploi	3
Total	67

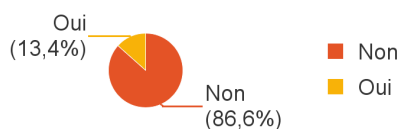
Taux d'insertion professionnelle, hors poursuite d'études :



94,8%

Soit 55 diplômés en emploi n'ayant jamais poursuivi d'études

Poursuite d'études après l'obtention du diplôme



Parmi ceux ayant poursuivi leurs études : année d'inscription	Effectifs	%
En 2021-2022 uniquement	4	44,4%
En 2021-2022 et en 2022-2023	2	22,2%
En 2022-2023 uniquement	3	33,3%
Total	9	100,0%

Nombre d'étudiants ayant poursuivi en doctorat en 2021-2022 ou 2022-2023 :



3

1ère formation suivie après le master	Intitulé de la formation suivie (Etablissement)	Effectifs
Doctorat, thèse	Data Science (Université d'Angers)	1
	Mathématiques appliquées (Aix-Marseille Université)	1
	Science, signal, image, vision, robotique (Université d'Angers)	1
<i>Sous-total :</i>		3
Master 2	Actuariat (Université Claude Bernard Lyon 1)	1
	Data Science pour l'Actuariat (Le Mans Université)	1
<i>Sous-total :</i>		2
Diplôme d'ingénieur	Officier de première classe de la marine marchande (École Nationale Supérieure Maritime)	1
<i>Sous-total :</i>		1
DU	Actuariat (Université Claude Bernard Lyon 1)	3
<i>Sous-total :</i>		3
Total		9

Durée d'accès au 1er emploi

Sont pris en compte les répondants ayant déjà occupé un emploi et hors poursuite d'études

Temps pour trouver le 1er emploi	Effectifs	%
Immédiatement	31	56,4%
Entre 1 et 3 mois	15	27,3%
Entre 4 et 6 mois	4	7,3%
Entre 7 et 9 mois	5	9,1%
Total	55	100,0%

La durée moyenne d'accès au 1er emploi est de : 1,5 mois

La durée médiane d'accès au 1er emploi est de : 0 mois

Emploi actuel

Sont pris en compte les répondants hors poursuite d'études

Niveau de l'emploi occupé	Effectifs	%
Ingénieur, cadre, professions libérales	55	100,0%
Total	55	100,0%

Type de contrat de travail	Effectifs	%
CDI	49	89,1%
CDD	5	9,1%
Autre	1	1,8%
Total	55	100,0%

Pays du lieu de travail	Effectifs
Cameroun	6
Côte d'Ivoire	5
Belgique	1
Bénin	1
Burkina Faso	1
Luxembourg	1
Total	15

Salaire des diplômés occupant un emploi à temps plein en France, hors non réponses

Classe salaire net mensuel	Effectifs
Entre 2000 et 2499€	4
Entre 2500 et 3000€	4
3000€ et plus	2
Total	10

Salaire net mensuel moyen : 2 622 €

Salaire net mensuel médian : 2 600 €

Classe salaire brut annuel	Effectifs
Entre 35K€ et 39,9K€	1
Entre 40K€ et 49,9K€	10
Plus de 50K€	2
Total	13

Salaire brut annuel moyen : 45 462 €

Salaire brut annuel médian : 45 000 €

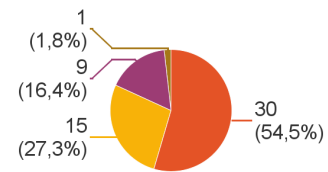
Temps de travail	Effectifs	%
Temps plein	55	100,0%
Total	55	100,0%



Cadre (100,0%)

Employeur au 1er octobre 2022	Effectifs	%
Une entreprise privée	53	96,4%
Un organisme à but non lucratif ou une association	2	3,6%
Total	55	100,0%

- Ile-de-France (IdF)
- Etranger
- Auvergne-Rhône-Alpes (ARA)
- France (hors ARA et IdF)



Intitulé de l'emploi occupé	Effectifs
Actuaire	20
Chargé d'études actuelles	8
Actuaire consultant	4
Actuaire junior	3
Consultant en actuariat	3
Actuarial Analyst	2
Consultant junior en Actuariat	2
Actuaire - Data Scientist	1
Actuaire et responsables d'études	1
Actuaire Risk Management	1
Actuaire souscripteur en assurance paramétrique	1
Chargé de gestion des risques	1
Chargé de la réassurance, des études et de la tarification	1
Chargé d'études ALM	1
Consultant	1
Consultant Interne en Actuariat	1
Elite Capital Securities Central Africa S.A.	1
Pricing Actuary	1
Responsable d'équipe actuariat sur prévoyance santé	1
Technical Advisor Underwriting	1
Total	55

Adéquation formation-emploi

Sont pris en compte les répondants hors poursuite d'études et en emploi au 1er octobre 2022

	Un peu	Moyennement	Bien	Parfaitement	Total
Votre emploi correspond-il à votre formation de Master par rapport à votre niveau Bac+5 ?	1	1	10	43	55
%	1,8%	1,8%	18,2%	78,2%	100,0%

	Un peu	Moyennement	Bien	Parfaitement	Total
Votre emploi correspond-il à votre formation de Master par rapport au contenu pédagogique ?	2	6	18	29	55
%	3,6%	10,9%	32,7%	52,7%	100,0%

Satisfaction par rapport à l'emploi occupé

Sont pris en compte les répondants hors poursuite d'études et en emploi au 1er octobre 2022

Satisfaction du contenu de l'emploi	Effectifs	%	Satisfaction rémunération	Effectifs	%
Parfaitement	26	47,3%	Parfaitement	17	30,9%
Bien	21	38,2%	Bien	21	38,2%
Moyennement	6	10,9%	Moyennement	9	16,4%
Un peu	2	3,6%	Un peu	3	5,5%
Total	55	100,0%	Pas du tout	5	9,1%
			Total	55	100,0%

Formation suivie et insertion professionnelle

Sont pris en compte les répondants qui ont déjà occupé un emploi et n'ont pas poursuivi d'études depuis l'obtention du diplôme

Votre formation de Master était-elle un bon moyen d'accès à l'emploi ?	Effectifs	%	Votre stage de fin d'études ou votre année d'alternance était-il/elle important(e) dans votre insertion professionnelle ?	Effectifs	%
Parfaitement	40	72,7%	Parfaitement	35	63,6%
Bien	13	23,6%	Bien	9	16,4%
Non concerné(e)	2	3,6%	Moyennement	6	10,9%
Total	55	100,0%	Un peu	1	1,8%
			Non concerné(e)	4	7,3%
			Total	55	100,0%

Satisfaction par rapport à la formation

	Parfaitement	Bien	Moyennement	Pas du tout	Total
Etiez-vous satisfait(e) du contenu de votre formation de Master ?	31	29	5	2	67
%	46,3%	43,3%	7,5%	3,0%	100,0%

	0	1	2	3	4	5	6	7	8	9	10	Total
Sur une échelle de 0 à 10, à combien recommanderiez-vous ce master ?	0	0	0	0	1	0	2	2	18	17	27	67
%	0,0%	0,0%	0,0%	0,0%	1,5%	0,0%	3,0%	3,0%	26,9%	25,4%	40,3%	100,0%

Moyenne : 8,9