

Lancement de l'enquête	Relances téléphoniques	Traitement de l'enquête	Diffusion des résultats
Décembre 2020	Février à avril 2021	Mai à juin 2021	Juillet 2021

Nombre de diplômés :	27
Nombre de répondants :	19
Taux de réponse	70,4%

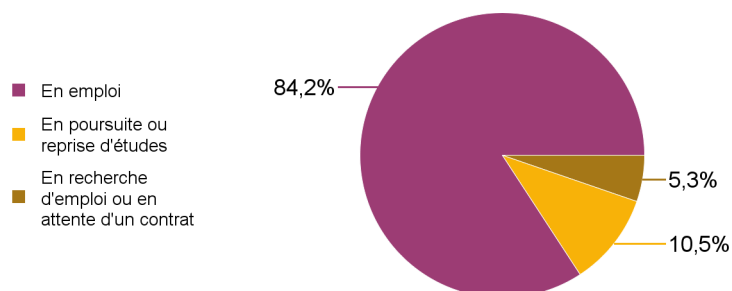
Nb répondants / Nb diplômés

Promotion :	2017-2018
Composante :	Département Biologie
Spécialité :	Licence pro Technologies en physio : application à la santé animale

Caractéristiques des répondants

	Femmes	Hommes	Total	%
Bac S	9	4	13	68,4%
Bac technologique	2		2	10,5%
Bac professionnel	2		2	10,5%
Autre dispense	2		2	10,5%
Total	15	4	19	100,0%
%	78,9%	21,1%	100,0%	-

Situation des diplômés (répondants) au moment de l'enquête - décembre 2020

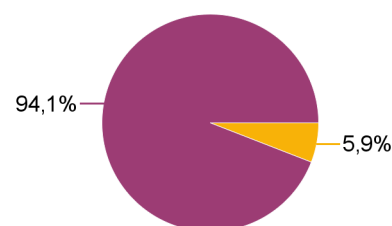


	Effectif
En emploi	15
En poursuite ou reprise d'études	2
En emploi et chômage / activité partiel (le) en lien avec la crise sanitaire	1
En recherche d'emploi ou en attente d'un contrat	1
Total	19

Hors poursuite d'études

	Effectif
En emploi	15
En emploi et chômage / activité partiel (le) en lien avec la crise sanitaire	1
En recherche d'emploi ou en attente d'un contrat	1
Total	17

■ En emploi
■ En recherche d'emploi ou en attente d'un contrat



Durée d'accès au 1er emploi

Diplômés ayant déjà occupé un emploi et n'ayant pas poursuivi ou repris d'études

	Effectif
Immédiatement	6
Entre 1 et 3 mois	6
Entre 4 et 6 mois	2
Plus d'un an	2
Total	16

La durée moyenne d'accès au 1er emploi est de :	3,7 mois.
La durée médiane d'accès au 1er emploi est de :	2,0 mois.

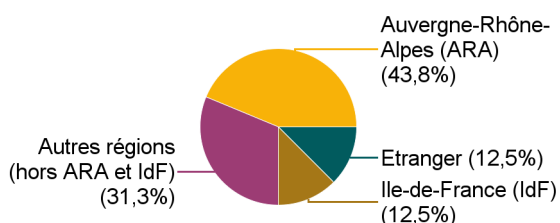
Caractéristiques de l'emploi occupé en décembre 2020

Diplômés en emploi n'ayant pas poursuivi ou repris d'études

Statut de l'emploi	Effectif	%
CDI	11	68,8%
CDD	4	25,0%
Fonctionnaire	1	6,3%
Total	16	100,0%

Catégorie socio-professionnelle	Effectif	%
Technicien, agent de maîtrise	13	81,3%
Ingénieur, cadre, prof. intellectuelles sup.	1	6,3%
Employé	1	6,3%
Agriculteur	1	6,3%
Total	16	100,0%

Lieu de travail



	Effectif	Etranger (pays)	Effectif
Auvergne-Rhône-Alpes (ARA)	7	Canada	1
Autres régions (hors ARA et IdF)	5	Suisse	1
Ile-de-France (IdF)	2	Total	2
Etranger	2		
Total	16		

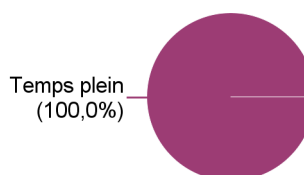
Intitulé de l'emploi	Effectif
Technicienne animalière	2
Auxiliaire spécialisée vétérinaire	2
Agent support produit	1
Analyste en immunologie	1
Animalière	1
Formatrice zootechnie	1
Responsable de bétail laitier et de personnel	1
Soigneur animalier	1
Technicienne aquariologiste	1
Technicienne de laboratoire	1
Technicienne en expérimentation animale	1
Technicienne en santé animale	1
Technicien sol	1
Technico-commercial	1
Total	16

Employeur

Type d'employeur	Effectif	%
Une entreprise privée	14	87,5%
La fonction publique	2	12,5%
Total	16	100,0%

Secteur d'activité	Effectif	%
Activités spécialisées, scientifiques et techniques	9	56,3%
Arts, spectacles et activités récréatives	2	12,5%
Commerce, transports, hébergement et restauration	2	12,5%
Enseignement	1	6,3%
Industries (manufacturières, extractives et autres)	1	6,3%
Information et communication (y compris informatique)	1	6,3%
Total	16	100,0%

Temps de travail



	Effectif
Temps plein	16
Total	16

Salaire net mensuel (hors primes et 13ème mois) des diplômés occupant un emploi à temps plein

Salaire net mensuel	Effectif	%
Entre 1 200€ et 1 499€	8	50,0%
Entre 1 500€ et 1 749€	3	18,8%
Entre 1 750€ et 1 999€	2	12,5%
Entre 2 000€ et 2 499€	1	6,3%
2 500€ et plus	1	6,3%
Non réponse	1	6,3%
Total	16	100,0%

Salaire moyen :	1 625 €
Salaire médian :	1 450 €

Adéquation formation-emploi

Diplômés en emploi n'ayant pas poursuivi ou repris d'études

	Tout à fait	Plutôt oui	Plutôt non	Pas du tout	Total
L'emploi que vous occupez au 1er décembre 2020 correspond-il à un niveau Bac+3 ?	2	6	3	5	16
%	12,5%	37,5%	18,8%	31,3%	100,0%

	Tout à fait	Plutôt oui	Plutôt non	Pas du tout	Total
L'emploi que vous occupez au 1er décembre 2020 correspond-il à votre domaine de formation ?	4	8	3	1	16
%	25,0%	50,0%	18,8%	6,3%	100,0%

Satisfaction par rapport à l'emploi occupé

Diplômés en emploi n'ayant pas poursuivi ou repris d'études

	Tout à fait	Plutôt oui	Plutôt non	Pas du tout	Total
Etes-vous satisfait(e) dans votre emploi des missions à accomplir ?	7	5	2	2	16
%	43,8%	31,3%	12,5%	12,5%	100,0%

	Tout à fait	Plutôt oui	Plutôt non	Pas du tout	Total
Etes-vous satisfait(e) dans votre emploi de votre niveau de responsabilités ?	5	7	1	3	16
%	31,3%	43,8%	6,3%	18,8%	100,0%

	Tout à fait	Plutôt oui	Plutôt non	Pas du tout	Total
Etes-vous satisfait(e) dans votre emploi de votre niveau de rémunération ?	3	6	4	3	16
%	18,8%	37,5%	25,0%	18,8%	100,0%

Satisfaction par rapport à la formation

	Tout à fait	Plutôt oui	Plutôt non	Pas du tout	Formation non suivie	Total
Etiez-vous satisfait(e) du contenu de votre formation de licence pro ?	5	6	6	1	1	19
%	26,3%	31,6%	31,6%	5,3%	5,3%	100,0%

	0	1	2	3	4	5	6	7	8	9	10	Total
Recommanderiez-vous cette LP ?	0	0	1	1	2	2	2	2	5	2	2	19
%	0,0%	0,0%	5,3%	5,3%	10,5%	10,5%	10,5%	10,5%	26,3%	10,5%	10,5%	100,0%

Moyenne 6,7

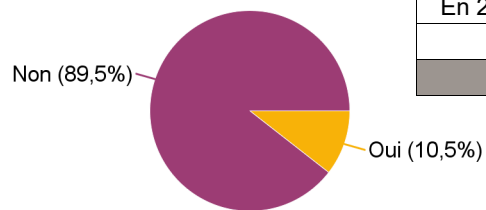
Sont pris en compte les répondants ayant déjà occupé un emploi et n'ayant pas poursuivi d'études après la licence pro

Votre licence pro était-elle un bon moyen d'accès à l'emploi ?	Effectif	%
Tout à fait	2	11,8%
Plutôt oui	10	58,8%
Plutôt non	3	17,6%
Pas du tout	1	5,9%
Formation non suivie	1	5,9%
Total	17	100,0%

Votre stage de fin d'études ou votre année d'alternance était-il/elle important(e) dans votre insertion professionnelle ?	Effectif	%
Tout à fait	10	58,8%
Plutôt oui	3	17,6%
Plutôt non	1	5,9%
Pas du tout	1	5,9%
Formation non suivie	2	11,8%
Total	17	100,0%

Poursuite d'études après l'obtention du diplôme

	Effectif
Non	17
Oui	2
Total	19



Poursuite d'études :	Effectif
En 2018-2019, 2019-2020 et 2020-2021	1
En 2020-2021 uniquement	1
Total	2

Liste des formations suivies

Est prise en compte la formation suivie pendant la dernière année d'études

Type de diplôme	Formation suivie (Etablissement)	Effectif
Autre	BTS Opticien lunetier (ISO Lyon)	1
	Titre RNCP de niveau 6 Educateur spécialisé (Ocellia Grenoble Echirolles (IFTS))	1
Sous-total		2
Total		2