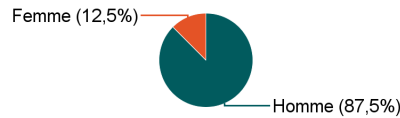


Lancement de l'enquête	Relances téléphoniques	Traitement de l'enquête	Diffusion des résultats
Décembre 2023	Décembre 2023 à mai 2024	Septembre 2024	Janvier 2025

Parcours	Nombre de diplômés	Nombre de répondants	Taux de réponse
M2 STAPS prcs Mouvement, performance, santé, innovation	13	8	61,5%
Total :	13	8	61,5%

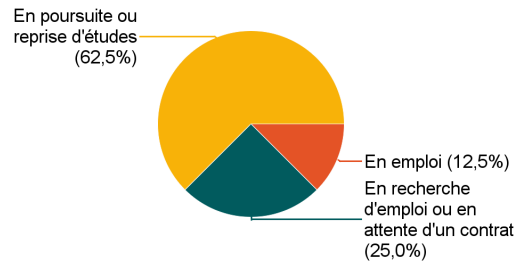
Caractéristiques des répondants

Genre	Effectif
Femme	1
Homme	7
Total	8



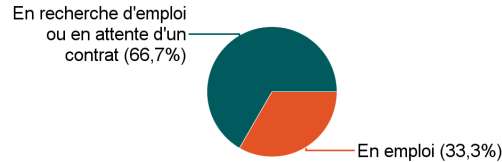
Situation des répondants au moment de l'enquête - décembre 2023

	Effectif
En poursuite ou reprise d'études	5
En recherche d'emploi ou en attente d'un contrat	2
En emploi	1
Total	8



Hors poursuite d'études

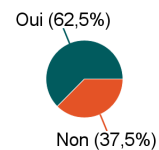
	Effectif
En recherche d'emploi ou en attente d'un contrat	2
En emploi	1
Total	3



Poursuite d'études après l'obtention du diplôme

Type de diplôme	1ère formation suivie après l'obtention du Master	Effectif
Doctorat	CIFRE convention industrielle de formation recherche (avec fédération française de football) (Université Claude Bernard Lyon 1)	1
Doctorat	Médecine, cancérologie, génétique, hématologie, immunologie (Université de Bourgogne Franche-Comté)	1
Doctorat	STAPS (Université Claude Bernard Lyon 1)	2
Etudes de santé	Médecine (Université Claude Bernard Lyon 1)	1
	Total	5

	Effectif
Oui	5
Non	3
Total	8



Nombre d'étudiants ayant poursuivi en doctorat en 2022-2023 ou 2023-2024 :

4

Poursuite d'études :	Effectif
En 2022-2023 et en 2023-2024	3
En 2023-2024 uniquement	2
Total	5

Durée d'accès au 1er emploi

Sont pris en compte les répondants ayant déjà occupé un emploi et hors poursuite d'études

Temps pour trouver le premier emploi	Effectif
Immédiatement	1
Entre 1 et 3 mois	1
Entre 7 et 9 mois	1
Total	3

Caractéristiques de l'emploi occupé en décembre 2023

Diplômés en emploi n'ayant pas poursuivi ou repris d'études

Statut de l'emploi	Effectif
CDD	1
Total	1

Catégorie socio-professionnelle	Effectif
Emploi de niveau intermédiaire	1
Total	1

Temps de travail

	Effectif
Temps plein	1
Total	1

Intitulé de l'emploi

Gestionnaire logistique	1
Total	1

Lieu de travail

	Effectif
Auvergne-Rhône-Alpes (AuRA)	1
Total	1

Employeur

	Effectif
La fonction publique (d'Etat, territoriale ou hospitalière)	1
Total	1

Satisfaction par rapport à l'emploi occupé

Diplômés en emploi n'ayant pas poursuivi ou repris d'études

	Tout à fait	Plutôt oui	Plutôt non	Pas du tout	Total
Etes-vous satisfait(e) dans votre emploi des missions à accomplir ?	0	1	0	0	1
Etes-vous satisfait(e) dans votre emploi de votre niveau de responsabilités ?	1	0	0	0	1
Etes-vous satisfait(e) dans votre emploi de votre niveau de rémunération ?	0	0	1	0	1

Satisfaction par rapport à la formation

Etiez-vous satisfait(e) du contenu de votre formation de Master ?	Effectif	%
Tout à fait	1	12,5%
Plutôt oui	3	37,5%
Plutôt non	4	50,0%
Total	8	100,0%

Sur une échelle de 0 à 10, recommanderiez-vous ce master ?

	0	1	2	3	4	5	6	7	8	9	10	Total
Effectif	0	0	0	1	0	1	1	3	0	2	0	8
%	0,0%	0,0%	0,0%	12,5%	0,0%	12,5%	12,5%	37,5%	0,0%	25,0%	0,0%	100,0%

Non réponse : 0

Moyenne	6,6
---------	-----

Sont pris en compte les répondants n'ayant pas poursuivi d'études après le Master

Votre formation de Master était-elle un bon moyen d'accès à l'emploi ?	Effectif
Plutôt non	1
Plutôt oui	2
Total	3

Votre stage de fin d'études ou votre année d'alternance était-il/elle important(e) dans votre insertion professionnelle ?	Effectif
Pas du tout	1
Plutôt oui	1
Tout à fait	1
Total	3

Adéquation formation-emploi

Diplômés en emploi n'ayant pas poursuivi ou repris d'études

	Tout à fait	Plutôt oui	Plutôt non	Pas du tout	Total
L'emploi que vous occupez au 1er décembre 2023 correspond-il à un niveau bac+5 ?	0	1	0	0	1
L'emploi que vous occupez au 1er décembre 2023 correspond-il à votre domaine de formation ?	0	1	0	0	1
L'emploi que vous occupez au 1er décembre 2023 correspond-il au contenu pédagogique de votre Master ?	0	0	1	0	1