

Lancement de l'enquête	Relances téléphoniques	Traitement de l'enquête	Diffusion des résultats
Décembre 2023	Décembre 2023 à mai 2024	Septembre 2024	Janvier 2025

Parcours	Nombre de diplômés	Nombre de répondants	Taux de réponse
M2 Mathématiques appliquées, statistique prcs Math en action	14	8	57,1%
Total :	14	8	57,1%

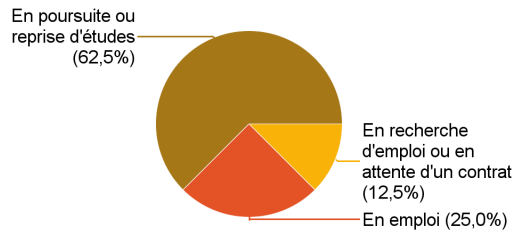
Caractéristiques des répondants

Genre	Effectif
Femme	3
Homme	5
Total	8



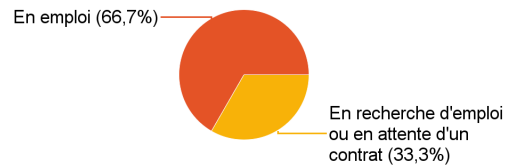
Situation des répondants au moment de l'enquête - décembre 2023

	Effectif
En poursuite ou reprise d'études	5
En emploi	2
En recherche d'emploi ou en attente d'un contrat	1
Total	8



Hors poursuite d'études

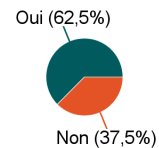
	Effectif
En emploi	2
En recherche d'emploi ou en attente d'un contrat	1
Total	3



Poursuite d'études après l'obtention du diplôme

Type de diplôme	1ère formation suivie après l'obtention du Master	Effectif
Doctorat	Mathématiques appliquées à la biologie (Université Claude Bernard Lyon 1)	1
Doctorat	Mathématiques appliquées à la biologie (Université de Bretagne Occidentale)	1
Doctorat	Mathématiques appliquées en Neurosciences (INRIA)	1
Doctorat	Mathématiques interpolation et estimation pour de champ aléatoire (Avignon Université)	1
Doctorat	Traitement du signal (mathématiques appliquées) (ENS de Lyon)	1
Total		5

	Effectif
Oui	5
Non	3
Total	8



Nombre d'étudiants ayant poursuivi en doctorat en 2022-2023 ou 2023-2024 :

5

Poursuite d'études :	Effectif
En 2022-2023 et en 2023-2024	5
Total	5

Durée d'accès au 1er emploi

Sont pris en compte les répondants ayant déjà occupé un emploi et hors poursuite d'études

Temps pour trouver le premier emploi	Effectif
Entre 4 et 6 mois	2
Total	2

Caractéristiques de l'emploi occupé en décembre 2023

Diplômés en emploi n'ayant pas poursuivi ou repris d'études

Statut de l'emploi	Effectif
CDD	1
CDI	1
Total	2

Catégorie socio-professionnelle	Effectif
Ingénieur, cadre, professions intellectuelles supérieures	1
Ouvrier	1
Total	2

Temps de travail

	Effectif
Temps plein	2
Total	2

Intitulé de l'emploi

Aide couvreur	1
Consultante data	1
Total	2

Lieu de travail

	Effectif
Autres régions (hors AuRA et IdF)	2
Total	2

Employeur

	Effectif
Une entreprise privée	2
Total	2

Satisfaction par rapport à l'emploi occupé

Diplômés en emploi n'ayant pas poursuivi ou repris d'études

	Tout à fait	Plutôt oui	Plutôt non	Pas du tout	Total
Etes-vous satisfait(e) dans votre emploi des missions à accomplir ?	1	1	0	0	2
Etes-vous satisfait(e) dans votre emploi de votre niveau de responsabilités ?	1	1	0	0	2
Etes-vous satisfait(e) dans votre emploi de votre niveau de rémunération ?	1	1	0	0	2

Satisfaction par rapport à la formation

Etiez-vous satisfait(e) du contenu de votre formation de Master ?	Effectif	%
Tout à fait	4	50,0%
Plutôt oui	4	50,0%
Total	8	100,0%

Sur une échelle de 0 à 10, recommanderiez-vous ce master ?

	0	1	2	3	4	5	6	7	8	9	10	Total
Effectif	0	0	0	0	0	0	1	1	2	1	3	8
%	0,0%	0,0%	0,0%	0,0%	0,0%	0,0%	12,5%	12,5%	25,0%	12,5%	37,5%	100,0%

Non réponse : 0

Moyenne	8,5
---------	-----

Sont pris en compte les répondants n'ayant pas poursuivi d'études après le Master

Votre formation de Master était-elle un bon moyen d'accès à l'emploi ?	Effectif
Pas du tout	2
Tout à fait	1
Total	3

Votre stage de fin d'études ou votre année d'alternance était-il/elle important(e) dans votre insertion professionnelle ?	Effectif
Non concerné	1
Plutôt non	2
Total	3

Adéquation formation-emploi

Diplômés en emploi n'ayant pas poursuivi ou repris d'études

	Tout à fait	Plutôt oui	Plutôt non	Pas du tout	Total
L'emploi que vous occupez au 1er décembre 2023 correspond-il à un niveau bac+5 ?	1	0	0	1	2
L'emploi que vous occupez au 1er décembre 2023 correspond-il à votre domaine de formation ?	0	0	1	1	2
L'emploi que vous occupez au 1er décembre 2023 correspond-il au contenu pédagogique de votre Master ?	0	0	1	1	2