

# Le devenir des diplômés de Master 2022

## 18 mois après l'obtention du diplôme

Mention : Master Génie civil

Lancement de l'enquête	Relances téléphoniques	Traitement de l'enquête	Diffusion des résultats
Décembre 2023	Décembre 2023 à mai 2024	Septembre 2024	Janvier 2025

Parcours	Nombre de diplômés	Nombre de répondants	Taux de réponse
M2 Génie civil prcs Matériaux et struct construction durable	32	15	46,9%
<b>Total :</b>	<b>32</b>	<b>15</b>	<b>46,9%</b>

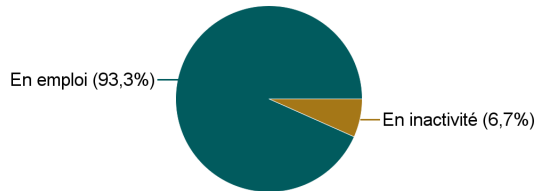
### Caractéristiques des répondants

Genre	Effectif
Femme	4
Homme	11
<b>Total</b>	<b>15</b>



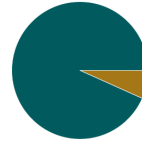
### Situation des répondants au moment de l'enquête - décembre 2023

	Effectif
En emploi	14
En inactivité	1
<b>Total</b>	<b>15</b>



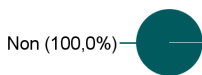
### Hors poursuite d'études

	Effectif
En emploi	14
En inactivité	1
<b>Total</b>	<b>15</b>



### Poursuite d'études après l'obtention du diplôme

	Effectif
Non	15
<b>Total</b>	<b>15</b>



Type de diplôme	1ère formation suivie après l'obtention du Master	Effectif
<b>Total</b>		



Nombre d'étudiants ayant poursuivi en doctorat en 2022-2023 ou 2023-2024 :

0

Poursuite d'études :	Effectif
<b>Total</b>	

## Durée d'accès au 1er emploi

Sont pris en compte les répondants ayant déjà occupé un emploi et hors poursuite d'études

Temps pour trouver le premier emploi	Effectif	%
Immédiatement	1	7,1%
Entre 1 et 3 mois	10	71,4%
Entre 4 et 6 mois	1	7,1%
Entre 7 et 9 mois	1	7,1%
Plus d'un an	1	7,1%
<b>Total</b>	<b>14</b>	<b>100,0%</b>

La durée médiane d'accès au 1er emploi est de : 2 mois  
La durée moyenne d'accès au 1er emploi est de : 3,1 mois

## Caractéristiques de l'emploi occupé en décembre 2023

Diplômés en emploi n'ayant pas poursuivi ou repris d'études

Statut de l'emploi	Effectif	%
CDI	14	100,0%
<b>Total</b>	<b>14</b>	<b>100,0%</b>

Catégorie socio-professionnelle	Effectif	%
Ingénieur, cadre, professions intellectuelles supérieures	14	100,0%
<b>Total</b>	<b>14</b>	<b>100,0%</b>

### Temps de travail

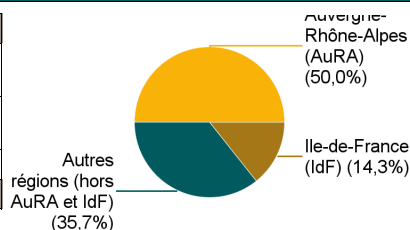
	Effectif
T. Plein (100,0%)	14
<b>Total</b>	<b>14</b>

### Intitulé de l'emploi

Ingénieur en génie civil	2
Ingénieur structure	2
Chargé d'études	1
Chargée d'étude structure	1
Ingénieur chargé d'affaire en structure du bâtiment	1
Ingénieur chargé d'affaires en contrôle technique de la construction	1
Ingénieur d'études	1
Ingénieur génie civil	1
Ingénieurs d'études et simulation	1
Ingenieur structure chargé d'affaire	1
Ingénieur structure en génie civile	1
Projeteurs calculateurs	1
<b>Total</b>	<b>14</b>

### Lieu de travail

	Effectif
Auvergne-Rhône-Alpes (AuRA)	7
Autres régions (hors AuRA et IdF)	5
Ile-de-France (IdF)	2
<b>Total</b>	<b>14</b>



**Salaire net mensuel (primes mensuelles incluses - Hors 13ème mois et primes annuelles) des diplômés occupant un emploi à temps plein en France, hors non réponses**

Nb non réponse : 2

	Effectif	%
Entre 1 500€ et 1 999€	1	8,3%
Entre 2 000€ et 2 499€	7	58,3%
Entre 2 500€ et 2 999€	3	25,0%
Entre 3 000€ et 3 999€	1	8,3%
<b>Total</b>	<b>12</b>	<b>100,0%</b>

<b>Salaire net mensuel moyen</b>	2 318 €
<b>Salaire net mensuel médian</b>	2 190 €

### Employeur

	Effectif	%
Une entreprise privée	14	100,0%
<b>Total</b>	<b>14</b>	<b>100,0%</b>

## Satisfaction par rapport à l'emploi occupé

### Diplômés en emploi n'ayant pas poursuivi ou repris d'études

	Tout à fait	Plutôt oui	Plutôt non	Pas du tout	Total
Etes-vous satisfait(e) dans votre emploi des missions à accomplir ?	9	5	0	0	14
%	64,3%	35,7%	0,0%	0,0%	100,0%
	Tout à fait	Plutôt oui	Plutôt non	Pas du tout	Total
Etes-vous satisfait(e) dans votre emploi de votre niveau de responsabilités ?	8	5	1	0	14
%	57,1%	35,7%	7,1%	0,0%	100,0%
	Tout à fait	Plutôt oui	Plutôt non	Pas du tout	Total
Etes-vous satisfait(e) dans votre emploi de votre niveau de rémunération ?	3	7	4	0	14
%	21,4%	50,0%	28,6%	0,0%	100,0%

## Satisfaction par rapport à la formation

Etiez-vous satisfait(e) du contenu de votre formation de Master ?	Effectif	%
Tout à fait	9	60,0%
Plutôt oui	6	40,0%
Total	15	100,0%

Sur une échelle de 0 à 10, recommanderiez-vous ce master ?

	0	1	2	3	4	5	6	7	8	9	10	Total
Effectif	0	0	0	0	0	0	0	3	4	3	5	15
%	0,0%	0,0%	0,0%	0,0%	0,0%	0,0%	0,0%	20,0%	26,7%	20,0%	33,3%	100,0%

Non réponse : 0

Moyenne	8,7
---------	-----

**Sont pris en compte les répondants n'ayant pas poursuivi d'études après le Master**

Votre formation de Master était-elle un bon moyen d'accès à l'emploi ?	Effectif	%
Plutôt oui	4	26,7%
Tout à fait	11	73,3%
Total	15	100,0%

Votre stage de fin d'études ou votre année d'alternance était-il/elle important (e) dans votre insertion professionnelle ?	Effectif	%
Plutôt non	1	6,7%
Plutôt oui	4	26,7%
Tout à fait	10	66,7%
Total	15	100,0%

## Adéquation formation-emploi

### Diplômés en emploi n'ayant pas poursuivi ou repris d'études

	Tout à fait	Plutôt oui	Plutôt non	Pas du tout	Total
L'emploi que vous occupez au 1er décembre 2023 correspond-il à un niveau bac+5 ?	12	2	0	0	14
%	85,7%	14,3%	0,0%	0,0%	100,0%
	Tout à fait	Plutôt oui	Plutôt non	Pas du tout	Total
L'emploi que vous occupez au 1er décembre 2023 correspond-il à votre domaine de formation ?	11	3	0	0	14
%	78,6%	21,4%	0,0%	0,0%	100,0%
	Tout à fait	Plutôt oui	Plutôt non	Pas du tout	Total
L'emploi que vous occupez au 1er décembre 2023 correspond-il au contenu pédagogique de votre Master ?	5	8	0	1	14
%	35,7%	57,1%	0,0%	7,1%	100,0%