

## Le devenir des diplômés de Master 2022 18 mois après l'obtention du diplôme

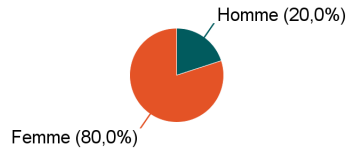
Mention : Master Biologie intégrative et physiologie

Lancement de l'enquête	Relances téléphoniques	Traitement de l'enquête	Diffusion des résultats
Décembre 2023	Décembre 2023 à mai 2024	Septembre 2024	Janvier 2025

Parcours	Nombre de diplômés	Nombre de répondants	Taux de réponse
M2 Biologie intégrative et Physio prcs Recherche animale	11	5	45,5%
<b>Total :</b>	<b>11</b>	<b>5</b>	<b>45,5%</b>

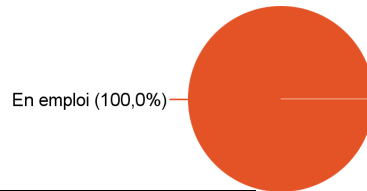
### Caractéristiques des répondants

Genre	Effectif
Femme	4
Homme	1
<b>Total</b>	<b>5</b>



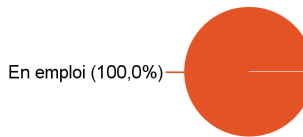
### Situation des répondants au moment de l'enquête - décembre 2023

Situation	Effectif
En emploi	5
<b>Total</b>	<b>5</b>



### Hors poursuite d'études

Situation	Effectif
En emploi	5
<b>Total</b>	<b>5</b>



### Poursuite d'études après l'obtention du diplôme

Type de diplôme	1ère formation suivie après l'obtention du Master	Effectif
<b>Total</b>		

	Effectif
Non	5
<b>Total</b>	<b>5</b>

Non (100,0%)



Nombre d'étudiants doctorat en 2022-2023 ou 2023-2024 :

0

Poursuite d'études :	Effectif
<b>Total</b>	

### Durée d'accès au 1er emploi

Sont pris en compte les répondants ayant déjà occupé un emploi et hors poursuite d'études

Temps pour trouver le premier emploi	Effectif
Immédiatement	4
Entre 4 et 6 mois	1
<b>Total</b>	<b>5</b>

**Caractéristiques de l'emploi occupé en décembre 2023**  
Diplômés en emploi n'ayant pas poursuivi ou repris d'études

Statut de l'emploi	Effectif
CDI	3
CDD	1
Volontariat international	1
<b>Total</b>	<b>5</b>

Catégorie socio-professionnelle	Effectif
Ingénieur, cadre, professions intellectuelles supérieures	4
Emploi de niveau intermédiaire	1
<b>Total</b>	<b>5</b>

**Intitulé de l'emploi**

Assistant de recherche en pharmacologie	1
Associé de recherche en pathologie	1
Directrice d'études	1
Project monitor pk-tox	1
Technicien de laboratoire	1
<b>Total</b>	<b>5</b>

**Temps de travail**

	Effectif
Temps plein	5
<b>Total</b>	<b>5</b>

**Lieu de travail**

	Effectif
Auvergne-Rhône-Alpes (AuRA)	2
Autres régions (hors AuRA et IdF)	1
Etranger	1
Ile-de-France (IdF)	1
<b>Total</b>	<b>5</b>

**Employeur**

	Effectif
Une entreprise privée	5
<b>Total</b>	<b>5</b>

**Satisfaction par rapport à l'emploi occupé**  
Diplômés en emploi n'ayant pas poursuivi ou repris d'études

	Tout à fait	Plutôt oui	Plutôt non	Pas du tout	Total
Etes-vous satisfait(e) dans votre emploi des missions à accomplir ?	3	2	0	0	5
Etes-vous satisfait(e) dans votre emploi de votre niveau de responsabilités ?	2	3	0	0	5
Etes-vous satisfait(e) dans votre emploi de votre niveau de rémunération ?	0	4	0	1	5

**Satisfaction par rapport à la formation**

Etiez-vous satisfait(e) du contenu de votre formation de Master ?	Effectif	%
Tout à fait	3	60,0%
Plutôt oui	2	40,0%
<b>Total</b>	5	100,0%

Sur une échelle de 0 à 10, recommanderiez-vous ce master ?

	0	1	2	3	4	5	6	7	8	9	10	Total
Effectif	0	0	0	0	0	0	0	1	1	2	1	5
%	0,0%	0,0%	0,0%	0,0%	0,0%	0,0%	0,0%	20,0%	20,0%	40,0%	20,0%	100,0%

Non réponse : 0

Moyenne	8,6
---------	-----

**Sont pris en compte les répondants n'ayant pas poursuivi d'études après le Master**

Votre formation de Master était-elle un bon moyen d'accès à l'emploi ?	Effectif
Plutôt oui	3
Tout à fait	2
<b>Total</b>	5

Votre stage de fin d'études ou votre année d'alternance était-il/elle important(e) dans votre insertion professionnelle ?	Effectif
Non concerné	1
Plutôt oui	1
Tout à fait	3
<b>Total</b>	5

**Adéquation formation-emploi**

Diplômés en emploi n'ayant pas poursuivi ou repris d'études

	Tout à fait	Plutôt oui	Plutôt non	Pas du tout	Total
L'emploi que vous occupez au 1er décembre 2023 correspond-il à un niveau bac+5 ?	1	3	1	0	5
L'emploi que vous occupez au 1er décembre 2023 correspond-il à votre domaine de formation ?	4	1	0	0	5
L'emploi que vous occupez au 1er décembre 2023 correspond-il au contenu pédagogique de votre Master ?	2	3	0	0	5