

Le devenir des diplômés de Master 2022

18 mois après l'obtention du diplôme

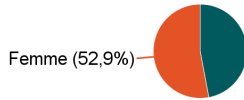
Mention : Master Biodiversité, écologie et évolution

Lancement de l'enquête	Relances téléphoniques	Traitement de l'enquête	Diffusion des résultats
Décembre 2023	Décembre 2023 à mai 2024	Septembre 2024	Janvier 2025

Parcours	Nombre de diplômés	Nombre de répondants	Taux de réponse
M2 Biodiv, écolo et évol prcs Bioéval écosyst expert biodiv	23	17	73,9%
Total :	23	17	73,9%

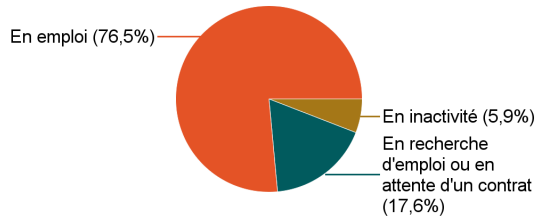
Caractéristiques des répondants

Genre	Effectif
Femme	9
Homme	8
Total	17



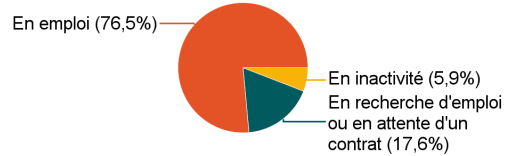
Situation des répondants au moment de l'enquête - décembre 2023

Situation	Effectif
En emploi	13
En recherche d'emploi ou en attente d'un contrat	3
En inactivité	1
Total	17



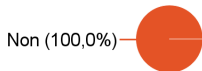
Hors poursuite d'études

Situation	Effectif
En emploi	13
En recherche d'emploi ou en attente d'un contrat	3
En inactivité	1
Total	17



Poursuite d'études après l'obtention du diplôme

Réponse	Effectif
Non	17
Total	17



Type de diplôme	1ère formation suivie après l'obtention du Master	Effectif
Total		



Nombre d'étudiants ayant poursuivi en doctorat en 2022-2023 ou 2023-2024 :

0

Poursuite d'études :	Effectif
Total	

Durée d'accès au 1er emploi

Sont pris en compte les répondants ayant déjà occupé un emploi et hors poursuite d'études

Temps pour trouver le premier emploi	Effectif	%
Immédiatement	3	20,0%
Entre 1 et 3 mois	5	33,3%
Entre 4 et 6 mois	2	13,3%
Entre 7 et 9 mois	2	13,3%
Entre 10 et 12 mois	2	13,3%
Plus d'un an	1	6,7%
Total	15	100,0%

La durée médiane d'accès au 1er emploi est de : 3 mois
La durée moyenne d'accès au 1er emploi est de : 5 mois

Caractéristiques de l'emploi occupé en décembre 2023
Diplômés en emploi n'ayant pas poursuivi ou repris d'études

Statut de l'emploi	Effectif	%
CDI	6	46,2%
CDD	4	30,8%
Vacataire	2	15,4%
CDI de chantier, CDI de mission	1	7,7%
Total	13	100,0%

Intitulé de l'emploi

Bancarisation et analyse des données de l'indice de qualité écologique	1
Chargé d'animation environnement	1
Chargé d'étude en hydrobiologie	1
Chargé d'étude faunistique généraliste	1
Chargée de mission dérogations espèces protégées	1
Chargée d'études continuités écologiques	1
Chargé mission natura 2000	1
Formateur en écologie	1
Ingénieur d'études environnement	1
Ingénieure consultante pour la biodiversité	1
Instructeur dérogation espèces protégées	1
Technicienne hydrobiologiste	1
Technicienne milieux naturels	1
Total	13


Catégorie socio-professionnelle	Effectif	%
Ingénieur, cadre, professions intellectuelles supérieures	7	53,8%
Emploi de niveau intermédiaire	6	46,2%
Total	13	100,0%

Temps de travail



	Effectif
Temps plein	11
Temps partiel	2
Total	13

Lieu de travail



	Effectif
Autres régions (hors AuRA et IdF)	7
Auvergne-Rhône-Alpes (AuRA)	4
Ile-de-France (IdF)	2
Total	13

Salaire net mensuel (primes mensuelles incluses - Hors 13ème mois et primes annuelles) des diplômés occupant un emploi à temps plein en France, hors non réponses

Nb non réponse : 0

	Effectif	%
Moins de 1500€	2	18,2%
Entre 1 500€ et 1 999€	5	45,5%
Entre 2 000€ et 2 499€	3	27,3%
Entre 2 500€ et 2 999€	1	9,1%
Total	11	100,0%

Salaire net mensuel moyen	1 840 €
Salaire net mensuel médian	1 685 €

Employeur

	Effectif	%
Une entreprise privée	5	38,5%
La fonction publique (d'Etat, territoriale ou hospitalière)	4	30,8%
Une association ou un organisme à but non lucratif	3	23,1%
Une entreprise publique (La Poste, SNCF, EDF, France Télévisions...)	1	7,7%
Total	13	100,0%

Satisfaction par rapport à l'emploi occupé

Diplômés en emploi n'ayant pas poursuivi ou repris d'études

	Tout à fait	Plutôt oui	Plutôt non	Pas du tout	Total
Etes-vous satisfait(e) dans votre emploi des missions à accomplir ?	4	8	1	0	13
%	30,8%	61,5%	7,7%	0,0%	100,0%
Etes-vous satisfait(e) dans votre emploi de votre niveau de responsabilités ?	5	6	2	0	13
%	38,5%	46,2%	15,4%	0,0%	100,0%
Etes-vous satisfait(e) dans votre emploi de votre niveau de rémunération ?	2	6	3	2	13
%	15,4%	46,2%	23,1%	15,4%	100,0%

Satisfaction par rapport à la formation

Etiez-vous satisfait(e) du contenu de votre formation de Master ?	Effectif	%
Tout à fait	2	11,8%
Plutôt oui	9	52,9%
Plutôt non	6	35,3%
Total	17	100,0%

Sur une échelle de 0 à 10, recommanderiez-vous ce master ?

	0	1	2	3	4	5	6	7	8	9	10	Total
Effectif	0	1	0	1	1	4	2	5	2	1	0	17
%	0,0%	5,9%	0,0%	5,9%	5,9%	23,5%	11,8%	29,4%	11,8%	5,9%	0,0%	100,0%

Non réponse : 0

Moyenne	5,9
---------	-----

Sont pris en compte les répondants n'ayant pas poursuivi d'études après le Master

Votre formation de Master était-elle un bon moyen d'accès à l'emploi ?	Effectif	%
Pas du tout	3	17,6%
Plutôt non	5	29,4%
Plutôt oui	9	52,9%
Total	17	100,0%

Votre stage de fin d'études ou votre année d'alternance était-il/elle important(e) dans votre insertion professionnelle ?	Effectif	%
Pas du tout	2	11,8%
Plutôt non	3	17,6%
Plutôt oui	3	17,6%
Tout à fait	9	52,9%
Total	17	100,0%

Adéquation formation-emploi

Diplômés en emploi n'ayant pas poursuivi ou repris d'études

	Tout à fait	Plutôt oui	Plutôt non	Pas du tout	Total
L'emploi que vous occupez au 1er décembre 2023 correspond-il à un niveau bac+5 ?	8	3	2	0	13
%	61,5%	23,1%	15,4%	0,0%	100,0%
L'emploi que vous occupez au 1er décembre 2023 correspond-il à votre domaine de formation ?	8	5	0	0	13
%	61,5%	38,5%	0,0%	0,0%	100,0%
L'emploi que vous occupez au 1er décembre 2023 correspond-il au contenu pédagogique de votre Master ?	1	9	3	0	13
%	7,7%	69,2%	23,1%	0,0%	100,0%